

شرکت بیمه کار آفرین (سهامی عام)
گزارش حسابرس مستقل
در خصوص محاسبات نسبت توانگری
برای سال مالی
منتهی به ۲۹ اسفند ۱۴۰۰

گزارش حسابرس مستقل

به هیئت مدیره

شرکت بیمه کارآفرین (سهامی عام)

مقدمه

۱- گزارش تفصیلی محاسبات نسبت توانگری مالی شرکت بیمه کارآفرین (سهامی عام)، شامل محاسبه سرمایه موجود، سرمایه الزامی و نسبت توانگری مالی برای سال مالی منتهی به ۲۹ اسفند ۱۴۰۰ از لحاظ رعایت مفاد فصل دوم آیین نامه ۶۹ مصوب شورای عالی بیمه با عنوان "آیین نامه نحوه محاسبات و نظارت بر توانگری مالی مؤسسه بیمه"، مورد حسابرسی این مؤسسه قرار گرفته است.

مسئولیت هیئت مدیره

۲- مسئولیت تهیه گزارش تفصیلی محاسبات نسبت توانگری مالی شرکت، طبق مفاد فصل دوم آیین نامه ۶۹ مصوب شورای عالی بیمه، با هیئت مدیره شرکت است. این مسئولیت شامل توجیه قابل قبول بودن مبنای یاد شده برای تهیه گزارش تفصیلی محاسبات توانگری مالی است به گونه ای که این گزارش عاری از تحریف با اهمیت ناشی از تقلب یا اشتباه باشد.

مسئولیت حسابرس

۳- مسئولیت این مؤسسه، اظهارنظر نسبت به رعایت مفاد فصل دوم آیین نامه ۶۹ مصوب شورای عالی بیمه براساس استاندارد حسابرسی ۸۰۰ "ملاحظات خاص در حسابرسی صورت های مالی تهیه شده براساس چارچوب های با مقاصد خاص" می باشد.

این مؤسسه اعتقاد دارد که شواهد حسابرسی کسب شده، برای اظهارنظر مشروط نسبت به محاسبات نسبت توانگری مالی، کافی و مناسب است.

مبنای اظهارنظر مشروط

۴- محاسبات نسبت توانگری عمدتاً براساس صورت های مالی سال مالی منتهی به ۲۹ اسفند ۱۴۰۰ و در برخی موارد براساس گزارش های کارشناسی املاک که توسط کارشناسان رسمی تهیه شده، انجام شده است. در این خصوص به شرح یادداشت توضیحی ۳۸ صورت های مالی پیوست، براساس مصوبه شماره ۵۸ شورای عالی بیمه، شرکت های بیمه موظفند از بابت تضمین تعهدات خود در مقابل خسارات ناشی از حوادث فاجعه آمیز و بیمه نامه های برگشتی به ترتیب ذخیره فنی تکمیلی و خطرات طبیعی و ذخیره برگشت حق بیمه در دفاتر منظور نمایند. در پایان سال مالی مورد گزارش مبلغ ۲،۴۴۵ میلیارد ریال (پایان سال مالی قبل مبلغ ۱،۹۰۷ میلیارد ریال) در این خصوص در حساب ها منظور شده است. اگرچه اعمال رویه های حسابداری مذکور طبق مصوبات شورای عالی بیمه می باشد، لیکن با الزامات استاندارد حسابداری ۲۸ تحت عنوان "فعالیت های بیمه عمومی" مطابقت ندارد.

اظهار نظر مشروط

۵- به نظر این مؤسسه به استثنای آثار موارد مندرج در بند ۴، گزارش یادشده در بالا، وضعیت نسبت توانگری مالی شرکت بیمه کارآفرین (سهامی عام) برای سال مالی منتهی به ۲۹ اسفند ۱۴۰۰ را از تمام جنبه‌های بااهمیت، طبق آیین‌نامه شماره ۶۹ مصوبه شورای عالی بیمه، به نحو مطلوب نشان می‌دهد.

تأکید بر مطالب خاص

۶- تأیید نسبت توانگری مالی محاسبه شده منوط به اعلام نظر بیمه مرکزی ج.ا.ا ظرف مدت ۶ ماه پس از پایان سال مالی می‌باشد.


سایر بندهای توضیحی


۷- گزارش تفصیلی محاسبات توانگری مالی مذکور، به منظور فراهم آوردن اطلاعات برای محاسبه نسبت توانگری مالی برای بیمه مرکزی ج.ا.ا تهیه شده است، بنابراین ممکن است استفاده از این گزارش برای سایر مقاصد مناسب نباشد.

مؤسسه حسابرسی تدوین و همکاران (حسابداران رسمی)

حسابرس مستقل

۵ مرداد ۱۴۰۱


مصطفی نوروزی
(شماره عضویت: ۸۸۱۶۵۹)


حامد سیار
(شماره عضویت: ۸۴۱۳۴۰)



بیمه کارآفرین
شرکت سهامی عام

شرکت بیمه کارآفرین (سهامی عام)

گزارش توانگری مالی

سال مالی منتهی به ۲۹ اسفند ۱۴۰۰


به پیوست گزارش توانگری مالی شرکت بیمه کارآفرین سهامی عام مربوط به سال مالی منتهی به ۲۹ اسفند ۱۴۰۰ تقدیم می شود:

اجزای تشکیل دهنده گزارش توانگری مالی به قرار زیر است:

شماره صفحه	شرح
۲	محاسبه نسبت توانگری مالی طبق آیین نامه ۶۹
۳	مبانی محاسبه توانگری مالی
۴	جدول محاسبه مبلغ سرمایه موجود
۵	محاسبه کل ریسک بیمه گری
۶	محاسبه کل ریسک بازار
۷	محاسبه کل ریسک اعتبار
۸	محاسبه کل ریسک نقدینگی

گزارش توانگری براساس آیین نامه ۶۹ شورای عالی بیمه و سایر الزامات مصوب شورای عالی بیمه تهیه شده و در تاریخ ۱۴۰۱/۰۴/۰۱ به تایید هیئت مدیره شرکت رسیده است.

امضاء	سمت	اعضای هیئت مدیره و مدیرعامل
	رئیس هیات مدیره	فرشاد محمدپور
	نایب رئیس هیات مدیره	علی آزاد
	عضو هیات مدیره	محمد احمدی
	عضو هیات مدیره	هادی جوهری
	عضو هیات مدیره	علیرضا صادقی
	عضو هیات مدیره	علیرضا حجتی
	مدیر عامل و عضو هیات مدیره	محمد حیدری



شرکت بیمه کارافرین

محاسبه توانگری مالی

تاریخ تهیه: ۱۴۰۱/۰۴/۲۹

محاسبه توانگری مالی شرکت بیمه "کارافرین" طبق آیین نامه شماره ۶۹ سال مالی منتهی به ۱۳۹۹ اسفند ماه ۱۴۰۰

نوع ریسک	مقدار ریسک (میلیون ریال)
ریسک صدور بیمه نامه R۱	۳,۸۴۵,۰۲۳
ریسک بازاری R۲	۴,۸۸۲,۸۶۴
ریسک اعتباری R۳	۲۳۴,۲۶۵
ریسک نقدینگی R۴	.
ریسک کل (سرمایه الزامی) RBC	۶,۲۱۹,۴۴۱
مازاد بیمه گر (سرمایه موجود)	۱۴,۸۷۴,۹۵۹
نسبت توانگری مالی	۲۳۹٪

شرکت بیمه کارآفرین (سهامی عام)

گزارش توانگری مالی

سال مالی منتهی به ۲۹ اسفند ۱۴۰۰

۱- مبانی محاسبه توانگری مالی

توانگری مالی شرکت مطابق با مفاد آئین نامه شماره ۶۹ مصوب شورای عالی بیمه و به شرح ذیل محاسبه شده است :

۱-۱- نسبت توانگری مالی مطابق فرمول زیر محاسبه شده است:

$$\text{نسبت توانگری مالی} = \frac{\text{مبلغ سرمایه موجود}}{\text{مبلغ سرمایه الزامی (RBC)}} \times 100$$

۱-۲- مبلغ سرمایه موجود از طریق جمع ارزش دارائیهایی قابل قبول به اضافه مازاد ارزش روز نسبت به ارزش دفتری دارائیهایی ثابت منهای بدهی های شرکت طبق جدول پیوست محاسبه شده است.

تبصره: ارزش روز دارائیهایی شرکت می بایست با نظر کارشناس رسمی دادگستری و یا هر روش دیگری که مورد تائید بیمه مرکزی ج.ا.ا باشد، تعیین گردد.

۱-۳- مبلغ سرمایه الزامی طبق فرمول زیر و با استفاده از جداول پیوست محاسبه گردیده است :

$$RBC = \sqrt{(\text{کل ریسک نقدینگی})^2 + (\text{کل ریسک اعتباری})^2 + (\text{کل ریسک بازرار})^2 + (\text{کل ریسک بیمه گری})^2}$$

۱-۴- بیمه مرکزی ضرایب ریسک موضوع جداول پیوست آئین نامه ۶۹ (توانگری مالی) را هر دو سال یک بار اصلاح و ضرایب جدید را به موسسات بیمه ابلاغ می کند.

۱-۵- شرکت موظف است نسبت توانگری مالی خود را به صورت سالانه محاسبه و گزارش تفصیلی محاسبات آن را پس از حسابرسی صورتهای مالی با تائید در هیات مدیره و با امضای مدیرعامل به همراه اظهارنظر حسابرس شرکت حداکثر تا ۴ ماه پس از پایان سال مالی به بیمه مرکزی جهت تائید ارسال نماید.

مبلغ میلیون ریال		
سال ۱۴۰۰	شرح	
۲,۰۰۷,۵۵۶	موجودی نقد	دارایی
۵,۱۳۵,۴۳۹	مطالبات از بیمه گذاران و نمایندگان	
۸۰۷,۳۲۸	مطالبات از بیمه گران و بیمه گران اتکایی	
۲۴,۹۰۱,۰۴۴	سهم بیمه گران اتکایی از ذخایر فنی	
۶۷۶,۷۸۱	سایر دریافتی ها و پیش پرداخت ها	
۲,۸۷۷,۵۶۱	تسهیلات اعطایی به اشخاص	
۴۴,۱۵۴,۳۲۶	سرمایه گذاری در اوراق بهادار و سپرده های بانکی	
۱۱,۰۱۷,۱۰۱	دارایی های ثابت مشهود	
۱۸۰,۰۰۰	سایر دارایی ها	
۹۱,۷۵۷,۱۳۶	جمع	
۵۸۲,۰۰۸	بدهی به بیمه گذاران و نمایندگان	بدهی
۷۴۲,۶۸۸	بدهی به بیمه گران و بیمه گران اتکایی	
۳۱۲,۳۱۸	مالیات پرداختنی	
۲۸,۳۱۴	سود سهام پرداختنی	
۱,۴۹۳,۳۸۳	سایر پرداختنی ها	
۰	تسهیلات مالی	
۲,۱۶۸,۶۹۱	ذخیره خسارت معوق	
۰	ذخیره ریسکهای منقضی نشده	
۷,۰۶۱,۹۳۳	ذخیره حق بیمه عاید نشده	
۵۷,۳۸۹,۴۶۷	ذخیره ریاضی بیمه عمر و تشکیل سرمایه	
۶,۵۹۱,۲۳۵	سایر ذخایر فنی	
۵۱۲,۱۴۰	ذخیره مزایای پایان خدمت کارکنان	
۷۶,۸۸۲,۱۷۶	جمع	
	مازاد ارزش روز نسبت به ارزش دفتری دارایی های ثابت	
۱۴,۸۷۴,۹۵۹	سرمایه موجود (دارایی - بدهی + مازاد ارزش روز نسبت به ارزش دفتری دارایی های ثابت)	

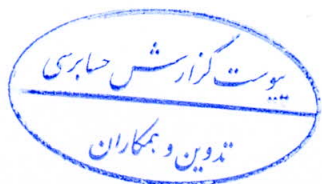
۷۷,۲۴۲,۱۸۹	دارایی های جاری: شامل مجموع موجودی نقد، سرمایه گذاری های کوتاه مدت، مطالبات از بیمه گزاران و نمایندگان، مطالبات از بیمه گران و بیمه گران اتکایی، سایر حساب ها و اسناد دریافتنی (اسناد دارای حداکثر دو سال سررسید)، سهم بیمه گران اتکایی از ذخایر فنی و سپرده های بانکی و اوراق مشارکت ذیل سرمایه گذاری بلندمدت می باشد.
۴,۹۸۶,۷۷۰	بدهی های جاری: شامل مجموع بدهی به بیمه گزاران و نمایندگان، بدهی به بیمه گران و بیمه گران اتکایی، سایر حساب ها و اسناد پرداختنی و ذخیره خسارت معوق می باشد.
(۷۲,۲۵۵,۴۱۹)	تفاوت (بدهی جاری منهای دارایی جاری)

شرکت بیمه کارافریس
محاسبه ریسک صدور بیمه نامه
تاریخ تهیه: ۱۴۰۱/۰۴/۲۹

R1

مبنای محاسبات: صورت های مالی حسابرسی شده سال ۱۴۰۰

نوع ریسک	رشته بیمه	حق بیمه صادره	حق بیمه انکابی	حق بیمه صادره سال سهم نگهداری	ذخیره حق بیمه ابتدای سال سهم نگهداری	ذخیره حق بیمه پایان سال سهم نگهداری	حق بیمه عاید شده سهم نگهداری	ضرب	خسارت پرداختی سهم کل	خسارت پرداختی انکابی	خسارت پرداختی سهم نگهداری	ذخیره خسارت معوق ابتدای سال سهم نگهداری	ذخیره خسارت معوق پایان سال سهم نگهداری	خسارت واقع شده سهم نگهداری	ضرب	خسارت واقع شده	هر کدام که بزرگتر است (A,B)	مجموع ستون (A,B)		
		۱,۰۴۴,۲۱۹	۹۶,۶۵۸	۹۴۷,۵۶۱	۱۹۱,۲۰۹	۳۹۸,۳۴۹	۷۴۰,۴۲۰	۳۰	۱۲۴,۷۴۶	۶۱,۰۸۲	۶۳,۶۶۵	۴۲,۷۲۰	۲۲,۱۱۶	۴۴,۰۶۱	۸۲	۳۶,۰۸۶	۲۲۳,۶۰۷	۵۰,۰۰۰,۰۶۷,۲۱۱	۲۲۳,۶۰۷	
بیمه آتش سوزی	باربری	۲۹۵,۸۲۲	۲۶,۵۶۷	۲۶۹,۲۵۶	۹۲,۰۷۵	۴۶,۵۴۳	۳۱۴,۷۸۸	۳۱	۹۲,۹۴۱	۱۱,۲۷۷	۸۱,۶۶۴	۷۹,۵۸۴	۶۹,۳۶۷	۷۱,۴۴۷	۱۱۲	۸۰,۱۶۴	۹۷,۸۹۹	۹,۵۸۴,۲۰۲,۳۸۲	۹۷,۸۹۹	
	حوادث	۵۹,۰۴۹	۵,۹۰۸	۵۳,۱۴۰	۲۰,۵۲۱	۲۳,۶۲۵	۵۰,۰۳۶	۵۰	۱۵,۹۳۲	۱,۷۲۰	۱۴,۲۱۲	۳,۵۸۴	۶,۰۶۸	۱۷,۶۹۶	۱۱۸	۲۰,۹۳۵	۲۴,۸۱۸	۶۱۵,۹۱۸,۰۷۲	۲۴,۸۱۸	
	حوادث سرنشین	۲۶۱,۴۳۷	۲۶,۱۴۴	۲۳۵,۲۹۲	۷۱,۴۵۸	۱۰۲,۹۹۲	۳۰۳,۷۵۹	۵۲	۱۲۴,۷۵۴	۱۰۵,۹۵۵	۱۵,۶۶۰	۱۰۹,۰۹۵	۵۱,۹۶۹	۹۸,۴۵۸	۱۱۴	۱۱۲,۵۳۷	۱۱۲,۵۳۷	۱۲,۶۶۴,۶۴۸,۲۳۸	۱۱۲,۵۳۷	
	بدنه	۹۳۵,۴۱۶	۹۳,۴۳۴	۸۴۱,۹۸۲	۳۶۱,۷۵۱	۳۶۱,۷۵۱	۸۱۲,۶۲۴	۹۵	۷۷۱,۹۹۳	۵۸۸,۱۵۸	۶۲,۱۲۰	۵۲۶,۳۷۸	۶۹,۰۰۷	۵۳۷,۶۶۷	۱۳۹	۷۴۷,۸۹۵	۷۷۱,۹۹۳	۵۹۵,۹۷۲,۸۶۵,۶۱۴	۷۷۱,۹۹۳	
	ثالث	۱,۹۹۶,۶۳۲	۱۹۹,۶۶۸	۱,۷۹۶,۹۶۴	۴۶۶,۰۵۹	۴۶۶,۰۵۹	۱,۶۴۴,۹۲۶	۱۲۷	۲۰۰,۷۰۱	۱۱۵,۴۹۷	۹۰,۴۹۲	۶۰,۴۱۸	۳۹۶,۹۳۹	۶۹۷,۶۸۴	۱۲۶	۸۷۹,۷۸۰	۲۰۰,۷۰۱	۴,۳۷۱,۰۳۱,۶۳۵,۴۲۷	۲۰۰,۷۰۱	
	زندگی (عمر غیرمدرخه دار)	۲,۳۸۰,۳۹۲	۴۸۰,۸۰۶	۱,۸۹۹,۵۸۶	۵۵۷,۸۵۶	۵۵۷,۸۵۶	۱,۵۸۴,۲۳۸	۴۳	۶۷۸,۰۵۰	۵۶۱,۸۳۹	۱۴۹,۵۵۵	۴۱۲,۲۸۴	۲۱,۰۰۶	۳۹۱,۷۹۱	۵۷	۲۲۲,۵۳۷	۶۷۸,۰۵۰	۴۵۹,۷۵۱,۱۴۴,۱۶۵	۶۷۸,۰۵۰	
	درمان	۱,۸۲۴,۲۱۸	۱۸۲,۴۷۷	۱,۶۴۳,۷۴۱	۴۰۷,۳۰۳	۴۰۷,۳۰۳	۱,۲۳۱,۶۹۶	۱۰۸	۱,۳۳۲,۶۹۵	۱,۱۴۱,۳۲۴	۱۲۰,۹۲۵	۵۶,۲۹۳	۸۷,۶۰۲	۱,۰۵۱,۷۰۸	۱۰۷	۱,۱۲۶,۳۷۹	۱,۳۳۲,۶۹۵	۱,۷۷۶,۰۷۶,۵۲۸,۱۲۸	۱,۳۳۲,۶۹۵	
	بدنه کشتی	۲۳۴,۷۶۶	۱۹,۰۱۳	۲۱۵,۷۵۳	۲۵,۳۱۷	۲۵,۳۱۷	۲۱۶,۳۰۰	۹۹	۲۱۴,۲۵۴	۱۰,۸۵۲	۹,۶۱۳	۲۴,۰۳۱	۶۸۶	(۱۵,۹۴۳)	۱۱۶	(۱۳,۷۳۲)	۲۱۴,۲۵۴	۴۵,۹۰۴,۹۶۲,۵۰۷	۲۱۴,۲۵۴	
	هواپیما	۲۳,۵۶۰	۹	۲۳,۵۵۱	۱,۴۲۰	۱,۴۲۰	۱,۶۸۱۰	۹۹	۶,۱۶۰	۸۰,۹۶۶	۵,۳۵۹	۲,۲۹۱	۵,۳۵۹	۵,۳۵۹	۲۵۰	۱۳,۳۷۱	۱۳,۳۷۱	۱۷۸,۷۸۹,۰۹۶	۱۳,۳۷۱	
	مهندسی	۴۰۴,۷۸۱	۲۵,۱۴۴	۳۷۹,۶۳۷	۱۷۸,۵۰۰	۱۰۶,۶۳۹	۴۵۱,۴۹۸	۴۰	۳۶,۸۸۱	۱۵,۴۱۱	۲۱,۴۷۰	۲۹,۶۳۹	۱۵۳,۰۸۷	۱۴۴,۹۱۸	۱۰۵	۱۵۱,۸۷۴	۱۸۱,۸۰۲	۳۲,۹۴۳,۰۳۰,۷۰۰	۱۸۱,۸۰۲	
بیمه مسئولیت	بول							۶۹							۲۵۴					
	مسئولیت	۱,۹۱۳,۲۴۶	۱۸۵,۹۷۶	۱,۷۲۷,۲۷۰	۵۳۴,۱۲۹	۷۴۲,۲۰۲	۱,۵۱۹,۱۹۷	۲۷	۸۵۳,۳۱۹	۹۸,۶۹۲	۷۵۴,۶۲۷	۶۰۰,۰۸۷	۶۰۶,۲۴۶	۷۶۰,۷۸۷	۶۰	۴۵۴,۹۵۱	۵۶۰,۵۸۴	۳۱۴,۲۵۴,۰۵۰,۷۶۲	۵۶۰,۵۸۴	
	سایر	۲,۹۶۳,۲۳۰	۲۲۸,۲۸۳	۲,۷۳۴,۹۴۷	۷۵۲,۸۵۴	۲,۷۳۴,۹۴۷	۲,۳۰۷,۰۴۲	۱۱۳	۴۵,۸۶۸	۲۳,۴۲۸	۲۲,۴۲۹	۴۲۳,۶۱۰	۵۴۸,۷۷۰	(۱۰۲,۷۳۰)	۲۴۱	(۳۵۰,۷۲۰)	۲,۶۰۴,۶۵۰	۶,۷۸۴,۲۰۱,۳۳۲,۶۰۲	۲,۶۰۴,۶۵۰	
	آتش سوزی	۱,۰۴۴,۲۱۹	۹۶,۶۵۸	۹۴۷,۵۶۱	۱۹۱,۲۰۹	۳۹۸,۳۴۹	۷۴۰,۴۲۰	۶۰	۱۲۴,۷۴۶	۶۱,۰۸۲	۶۳,۶۶۵	۴۲,۷۲۰	۲۲,۱۱۶	۴۴,۰۶۱	۸۸	۳۶,۰۸۶	۲۲۳,۶۰۷	۱۹۹,۳۳۸,۵۶۴,۵۱۹	۲۲۳,۶۰۷	
	مهندسی	۴۰۴,۷۸۱	۲۵,۱۴۴	۳۷۹,۶۳۷	۱۷۸,۵۰۰	۱۰۶,۶۳۹	۴۵۱,۴۹۸	۷	۳۶,۸۸۱	۱۵,۴۱۱	۲۱,۴۷۰	۲۹,۶۳۹	۱۵۳,۰۸۷	۱۴۴,۹۱۸	۱۰۵	۱۵۱,۸۷۴	۱۸۱,۸۰۲	۹۱۵,۰۸۴,۱۸۶	۱۸۱,۸۰۲	
	ثالث	۱,۹۹۶,۶۳۲	۱۹۹,۶۶۸	۱,۷۹۶,۹۶۴	۴۶۶,۰۵۹	۴۶۶,۰۵۹	۱,۶۴۴,۹۲۶	۱۳	۲۱۳,۸۴۰	۱۰۲,۰۴۲۲	۱۱۵,۴۹۷	۹۰,۴۹۲	۶۰,۴۱۸	۳۹۶,۹۳۹	۱۹	۳۵۴,۵۲۴	۳۵۴,۵۲۴	۱۲۵,۶۸۷,۴۲۲,۳۰۳	۳۵۴,۵۲۴	
	زندگی	۲,۳۸۰,۳۹۲	۴۸۰,۸۰۶	۱,۸۹۹,۵۸۶	۵۵۷,۸۵۶	۵۵۷,۸۵۶	۱,۵۸۴,۲۳۸	۵	۷۱,۲۹۰	۵۶۱,۸۳۹	۱۴۹,۵۵۵	۴۱۲,۲۸۴	۲۱,۰۰۶	۳۹۱,۷۹۱	۷	۲۲۲,۵۳۷	۷۱,۲۹۰	۵۰,۸۲۳,۰۰۱,۱۳۰	۷۱,۲۹۰	
																		۱۴,۷۸۴,۲۰۲,۵۵۷,۰۴۰		
																		۳,۸۴۵,۰۲۲		
	جمع ریسک شرکت ها																			
کل ریسک بیمه گری (R1) = جذر جمع ریسک شرکت ها																				
Σ																				
√Σ																				



شرکت بیمه کارافرین

محاسبه کل ریسک بازار

تاریخ تهیه: ۱۴۰۱/۰۴/۲۹

R۲

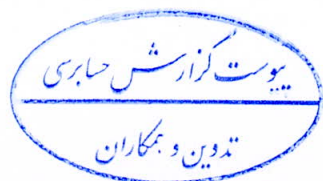
(مبالغ به میلیون ریال)

نوع ریسک	نوع دارایی	ریسک نما	مبلغ ریسک نما	ضریب ریسک	حاصل ۱*۲	مجدور ۳
ریسک بازار	سهام	ارزش پرتفوی سهام (بهای تمام شده با کسر ذخیره کاهش ارزش)	۱۵,۷۵۱,۱۷۴	۳۱.۰	۴,۸۸۲,۸۶۴	۲۳,۸۴۲,۳۶۱,۳۸۷,۴۰۴
	املاک و مستغلات	ارزش کل املاک و مستغلات	۰	۱۰.۷	۰	۰
جمع ریسک انواع دارایی‌ها						۲۳,۸۴۲,۳۶۱,۳۸۷,۴۰۴
کل ریسک بازار (R۲) = جذر جمع مجدور ریسک انواع دارایی‌ها						۴,۸۸۲,۸۶۴

شرکت بیمه کارافرین
محاسبه کل ریسک اعتبار
تاریخ تهیه : ۱۴۰۱/۰۴/۲۹

(مبالغ به میلیون ریال)

R۳						نوع ریسک
مجدور ۳	حاصل ۱*۲	ضریب ریسک	مبلغ ریسک نما	ریسک نما	نوع مطالبات	
۰	۰	۰.۴	۰	حق بیمه اتکایی اختیاری	مطالبات از خارج از کشور	ریسک اعتبار
۵۴,۸۸۰,۱۷۱,۷۴۹	۲۳۴,۲۶۵	۲.۶	۹,۰۱۰,۱۹۹	ارزش مطالبات از داخل	مطالبات از داخل کشور	
۵۴,۸۸۰,۱۷۱,۷۴۹	جمع ریسک انواع اعتبار					
۲۳۴,۲۶۵	کل ریسک اعتبار (R۳) = جذر جمع ریسک انواع اعتبار					



شرکت بیمه کارافرین
محاسبه کل ریسک نقدینگی
تاریخ تهیه: ۱۴۰۱/۰۴/۲۹

R۴				
(مبالغ به میلیون ریال)				
نوع ریسک	ریسک نما	مبلغ ریسک نما	ضریب ریسک	حاصل ۱*۲
کل ریسک نقدینگی (R۴)	(دارائی جاری - بدهی جاری; ۰) Max	۰	۴۴	۰