



سخن حق

تلفن ۸۸۷۹۴۶۴۶

فکس ۸۸۷۹۴۹۲۸

www.sokhanehagh.ir

(حسابداران رسمی)

مؤسسه حسابرسی و خدمات مدیریت

شهلائی (حسابدار رسمی)

خستویی (حسابدار رسمی)

نبلی (حسابدار رسمی)

بنام حق

شماره: ۹۵-۳۰۹۲۶

تاریخ: ۱۳۹۵/۰۵/۳۰

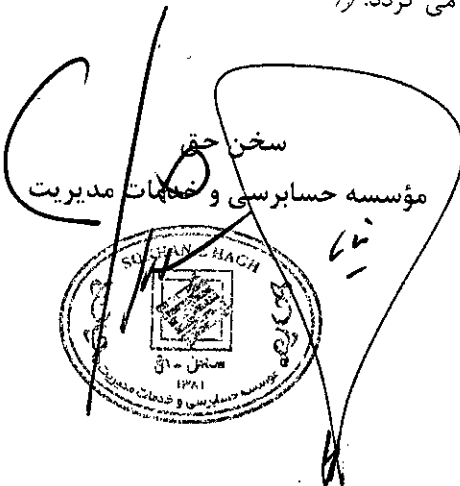
جناب آقای ضرابی

مدیر عامل محترم

شرکت بیمه کار آفرین (سهامی عام)

با سلام و احترام، به پیوست دو نسخه گزارش توانگری مالی برای

سال ۱۳۹۴ آن شرکت تقدیم می گردد. /





سخن حق

تلفن : ۸۸ ۷۹ ۴۶ ۴۶  
فکس : ۸۸ ۷۹ ۴۹ ۲۸  
info@sokhanehagh.com

(حسابداران رسمی)

موسسه حسابرسی و خدمات مدیریت

شبهایی (حسابدار رسمی)  
خستویی (حسابدار رسمی)  
نیلی (حسابدار رسمی)

شرکت بیمه کارآفرین (سهامی عام)  
گزارش حسابرسی مستقل درباره توانگری مالی  
به انضمام  
گزارش تفصیلی توانگری مالی  
برای سال مالی ۱۳۹۴



سخن حق

تلفن : ۸۸ ۷۹ ۴۶ ۴۶  
فکس : ۸۸ ۷۹ ۴۹ ۲۸  
info@sokhanehagh.com

(حسابداران رسمی)

مؤسسه حسابرسی و خدمات مدیریت

شبهایی (حسابدار رسمی)  
خستویی (حسابدار رسمی)  
نیلی (حسابدار رسمی)

شرکت بیمه کارآفرین (سهامی عام)

فهرست مندرجات

شماره صفحه

عنوان

(۱) الی (۲)

۱ الی ۶

گزارش حسابرس مستقل

گزارش توانگری مالی



سخن حق

(حسابداران رسمی)

مؤسسه حسابرسی و خدمات مدیریت

تلفن : ۸۸ ۷۹ ۴۶ ۴۶

فکس : ۸۸ ۷۹ ۴۹ ۲۸

info@sokhanehagh.com

شهادتی (حسابدار رسمی)

جستجوی (حسابدار رسمی)

نیلی (حسابدار رسمی)

## بنام خدا

جناب آقای عبدالمحمود ضرابی  
مدیرعامل محترم  
شرکت بیمه کارآفرین (سهامی عام)

با سلام و احترام

۱- گزارش تفصیلی محاسبات توانگری مالی شرکت برای سال ۱۳۹۴ موضوع آئین نامه شماره ۶۹ شورای عالی بیمه که از ارقام و اطلاعات مالی حسابرسی شده برای سال موصوف استخراج و در جلسه مورخ ۱۳۹۵/۰۴/۲۲ هیأت مدیره به تصویب رسیده ، مورد بررسی قرار گرفت . مسئولیت تهیه گزارش تفصیلی محاسبات توانگری یاد شده با هیأت مدیره شرکت است این مسئولیت شامل تدقیق، انطباق و محاسبه درست آزمائی اقلام متشکله به گونه قابل اتکاء برای تعیین نسبت توانگری مالی شرکت است.

۲- مسئولیت این مؤسسه شامل بررسی و درست آزمایی پیکره های استخراج شده از صورتهای مالی و انطباق عملیات محاسباتی با مفاد مندرج در آئین نامه مزبور می باشد.

(۱)



سخن حق

تلفن : ۸۸ ۷۹ ۴۹ ۴۹  
فکس : ۸۸ ۷۹ ۴۹ ۲۸  
info@sokhanehagh.com

شهلائی (حسابدار رسمی)  
خستویی (حسابدار رسمی)  
تیلی (حسابدار رسمی)

( حسابداران رسمی )

مؤسسه حسابرسی و خدمات مدیریت

۳- شرکت برای محاسبات و ارائه گزارش تفصیلی توانگری مالی، باتوجه به الزام قانونی ضرورت متابعت از آئین نامه های مصوب شورای عالی بیمه ، از روش های تعیین شده در آئین نامه شماره ۶۹ (نحوه محاسبه و نظارت بر توانگری مالی موسسات بیمه) پیروی نموده است و بر این اساس میزان سطح توانگری مالی شرکت برابر ۱۱۷ درصد می باشد. گفتنی است مازاد ارزش روز نسبت به ارزش دفتری داراییهای ثابت ناشی از تفاوت ارزش کارشناسی یک فقره از املاک شرکت و ارزش دفتری آن در پایان سال قبل می باشد.

۴- به نظر این مؤسسه ، محاسبات انجام شده برای تعیین نسبت توانگری مالی از اطلاعات مالی حسابرسی شده سال ۱۳۹۴ استخراج و در انطباق با مفاد آئین نامه شماره ۶۹ شورای عالی بیمه می باشد.

۵- شایان ذکر است که این گزارش منحصراً برای آگاهی و استفاده بیمه مرکزی تهیه گردیده و نباید برای مقاصد دیگر مورد استفاده قرار گیرد و در صورت ارائه آن به اشخاص ثالث مسئولیتی در قبال آنان متوجه این مؤسسه نخواهد بود.

تاریخ : ۲۵ مرداد ماه ۱۳۹۵

سخن حق  
مؤسسه حسابرس و خدمات مدیریت

(۲)



بیمه کارآفرین  
(شرکت سهامی عام)

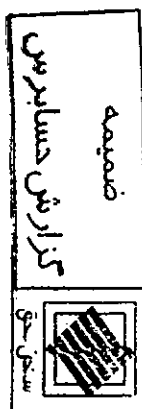
## گزارش توانگری مالی برای سال مالی ۱۳۹۴

واحد امور مالی  
مردادماه ۱۳۹۵

شرکت بیمه کارآفرین

محاسبه توانگری مالی طبق آیین نامه شماره ۶۹ در سال ۱۳۹۴

نوع ریسک	مقدار ریسک
میلیون ریال	
ریسک صدور بیمه نامه R۱	۱,۸۳۲,۰۷۳
ریسک بازاری R۲	۴۸۶,۵۳۰
ریسک اعتباری R۳	۱۵,۹۲۷
ریسک نقدینگی R۴	.
ریسک کل (سرمایه الزامی) RBC	۱,۸۹۵,۶۴۱
مازاد بیمه گر (سرمایه موجود)	۲,۲۲۶,۰۶۷
نسبت توانگری مالی	۱۱۷٪



*[Handwritten signature]*

*[Handwritten signature]*

شرکت بیمه کارآفرین  
جدول محاسبه مبلغ سرمایه موجود موسسه بیمه در سال ۱۳۹۴  
سرمایه موجود

مبلغ میلیون ریال	شرح
۱,۰۴۹,۹۵۳	موجودی نقد
۳,۸۲۹,۵۴۸	سرمایه گذاریهایی کوتاه مدت
۱,۴۰۳,۶۰۳	مطالبات از بیمه گذاران و نمایندگان
۴۸۲,۲۰۲	مطالبات از بیمه گران و بیمه گران اتکائی
۴۰۱,۱۲۱	سایر حسابها و اسناد دریافتی
۶,۱۴۲,۴۹۵	سهم بیمه گران اتکائی از ذخایر فنی
۱,۲۹۰,۰۰۷	مطالبات بلند مدت
۲,۷۸۸,۸۱۰	سرمایه گذاریهایی بلند مدت*
۱,۵۹۵,۶۷۵	دارائی های ثابت مشهود
۱۸,۹۸۳,۴۱۴	جمع
۱۲۸,۹۷۴	بدهی به بیمه گذاران و نمایندگان
۵۸۴,۹۴۵	بدهی به بیمه گران و بیمه گران اتکائی
۱۱۸,۲۵۴	سایر حسابها و اسناد پرداختی
۳,۱۴۱	ذخیره مالیات بر درآمد
۷,۹۲۲	سود سهام
۱۴,۰۶۴,۷۵۹	ذخیره حق بیمه
۸۶۰,۰۲۲	ذخیره خسارت معوق
۹۸,۲۱۰	ذخیره ریسک های منقضی نشده
۵۵۴,۵۸۱	سایر ذخایر فنی
۱۵۳,۰۷۴	حق بیمه سال های آتی
۷۰,۲۰۸	ذخیره مزایای پایان خدمت کارکنان
۱۶۸,۲۵۷	سایر بدهی ها
۱۶,۸۱۲,۳۴۷	جمع
۵۵,۰۰۰	مازاد ارزش روز نسبت به ارزش دفتری دارائی های ثابت
۲,۲۲۶,۰۶۷	سرمایه موجود ( دارائی - بدهی + مازاد ارزش روز نسبت به ارزش دفتری دارائی های ثابت )
۱۵,۹۱۰,۳۶۰	دارائی های جاری شامل مجموع موجودی نقد، سرمایه گذاری های کوتاه مدت ، مطالبات از بیمه گذاران و نمایندگان، مطالبات از بیمه گران و بیمه گران اتکائی، سایر حسابها و اسناد دریافتی (اسناد دارای حداکثر دو سال سررسید)، سهم بیمه گران اتکائی از ذخایر فنی و سبده های بانکی و اوراق مشارکت ذیل سرمایه گذاری بلند مدت می باشد.
۱,۶۹۲,۱۹۵	بدهی های جاری شامل مجموع بدهی به بیمه گذاران و نمایندگان، بدهی به بیمه گران و بیمه گران اتکائی، سایر حسابها و اسناد پرداختی و ذخیره خسارت معوق می باشد.
(۱۴,۲۱۸,۱۶۵)	تفاوت



شرکت بیمه کارآفرین

محاسبه کل ریسک بیمه گری در سال ۱۳۹۴

(ارقام به میلیون ریال)

R1

مبنای محاسبات: صورت های مالی حسابرسی شده سال ۱۳۹۴

رقم ریسک	رشته بیمه	حق بیمه صادره سال ۱۳۹۴ سهم نگهداری	ذخیره حق بیمه ابتدای سال ۱۳۹۴ سهم نگهداری	ذخیره حق بیمه پایان سال ۱۳۹۴ سهم نگهداری	حق بیمه عاید شده سهم نگهداری	ضریب	A	خسارت پرداختی سهم نگهداری	ذخیره خسارت معوق ابتدای سال ۱۳۹۴ سهم نگهداری	ذخیره خسارت معوق پایان سال ۱۳۹۴ سهم نگهداری	خسارت واقع شده سهم نگهداری	ضریب	B	(A,B) هر کدام که بزرگتر است	(A,B) مجذور ستون (A,B)
بیمه گری	آتش سوزی	۷۵,۵۱۲	۸,۲۴۶	-۱۸,۱۱۸	۶۵,۶۴۰	۱۷.۲	۱۱,۲۹۰	۲۷,۱۸۰	-۲۷,۴۱۹	۲۹,۷۹۳	۲۹,۵۵۴	۲۴.۵	۷,۲۴۱	۱۱,۲۹۰	۱۲۷,۴۶۴,۹۳۶
	باربری	۲۷,۴۲۲	۸,۲۵۵	-۴,۸۰۶	۳۰,۸۷۱	۱۲.۳	۳,۷۹۷	۴,۵۰۴	-۹,۷۸۰	۹,۵۰۷	۴,۲۳۰	۱۷.۵	۷۴۰	۳,۷۹۷	۱۴,۴۱۸,۲۳۹
	حوادث	۲۰۹,۱۶۵	۸۲,۲۳۱	-۸۹,۵۲۵	۲۰۱,۸۷۱	۶۷.۸	۱۳۶,۸۶۸	۴۱,۶۷۷	-۵,۳۷۳	۲,۵۴۳	۳۸,۸۴۷	۹۶.۹	۳۷,۶۴۳	۱۳۶,۸۶۸	۱۸,۷۳۲,۹۰۸,۰۴۵
	سرنشین	۱۲۷,۵۷۰	۴۱,۸۲۶	-۴۸,۹۱۷	۱۲۰,۴۷۹	۲۵.۰	۳۰,۱۲۰	۸۴,۸۴۵	-۱۲,۳۹۸	۱۲,۶۹۵	۱۲۵,۷۱۰	۴۴.۲	۵۵,۵۶۴	۳۰,۳۷۴	۹۲۲,۶۰۹,۱۳۹
	بدنه	۲۰۰,۵۹۳	۹۰,۱۷۲	-۸۹,۵۷۰	۲۰۱,۱۹۵	۳۰.۹	۶۲,۱۶۹	۱۲۵,۴۱۳	-۲۱۷,۲۴۳	۳۹۸,۱۲۵	۱,۰۲۰,۵۵۵	۱۶۱.۰	۱,۶۴۳,۰۹۳	۶۲,۱۶۹	۳,۸۶۵,۰۳۱,۱۶۴
	ثالث	۱,۱۰۱,۹۳۴	۳۴۱,۹۶۲	-۳۷۵,۷۹۵	۱,۰۶۸,۱۰۱	۱۱۲.۷	۱,۰۳۰,۳۷۵	۸۳۹,۶۷۲	-۲۱۷,۲۴۳	۳۹۸,۱۲۵	۱,۰۲۰,۵۵۵	۱۶۱.۰	۱,۶۴۳,۰۹۳	۱,۶۴۳,۰۹۳	۲,۶۹۹,۷۵۴,۷۷۴,۹۲۴
	زندگی (عمر)	۳۹۰,۰۹۸	۱۰۸,۲۲۳	-۱۳۵,۴۷۶	۲۶۲,۸۴۵	۱۱۶.۴	۴۲۲,۳۵۱	۳۳,۹۸۵	-۳,۴۷۸	-	۳۰,۵۰۷	۱۶۶.۳	۵۰,۷۳۴	۴۲۲,۳۵۱	۱۷۸,۲۸۰,۵۵۵,۰۰۵
	درمان	۵۹۵,۸۳۴	۱۶۰,۵۵۶	-۲۴۰,۹۰۱	۵۱۵,۴۸۹	۸۱.۵	۴۲۰,۱۲۳	۴۰۴,۲۳۸	-۲۱,۳۶۹	۳۷,۹۵۸	۴۲۰,۸۲۷	۱۱۶.۵	۴۹۰,۲۶۴	۴۹۰,۲۶۴	۲۴۰,۳۵۸,۶۰۰,۸۷۲
	بدنه کشتی	۲,۶۶۱	۱,۱۰۲	-۱,۰۵۲	۲,۷۱۱	۲۱۸.۱	۵,۹۱۴	۱,۵۶۷	-۳,۷۳۳	۲,۲۳۷	۷۱	۳۱۱.۶	۲۲۲	۵,۹۱۴	۳۴,۹۷۱,۱۸۶
	هواپیما	۳۸,۶۶۷	۸,۱۶۵	-۲۲,۸۲۷	۲۴,۰۰۵	۱۰۱.۷	۲۴,۴۱۳	۲,۸۴۵	-۱۲۴	-	۲,۷۲۱	۱۴۵.۳	۳,۹۵۳	۲۴,۴۱۳	۵۹۵,۹۸۴,۵۰۳
	مهندسی	۶۶,۷۲۲	۵۶,۵۴۸	۱۵,۴۳۲	۱۳۸,۷۰۲	۱۰۸.۸	۱۵۰,۹۰۸	-۴,۵۱۷	-۲۱,۰۱۸	۱۱۶,۰۶	-۱۳,۹۲۹	۱۵۵.۴	-۲۱,۶۴۶	۱۵۰,۹۰۸	۲۲,۷۷۲,۲۲۷,۲۹۹
	پول	۱,۵۲۹	۷۷۵	-۷۱۸	۱,۵۸۶	۲۹۲.۳	۴,۶۳۵	۱۲۲	-۳۱	۹۸	۱۸۹	۴۱۷.۶	۷۸۹	۴,۶۳۵	۲۱,۴۸۴,۳۶۴
	سایر	۴۹۲,۳۶۸	۱۹۸,۹۷۸	-۲۰۵,۴۹۲	۴۸۵,۸۵۴	۶۸.۴	۳۳۲,۳۲۴	۳۲۰,۸۷۳	-۲۷۸,۴۱۸	۳۲۸,۱۸۰	۳۷۰,۶۳۵	۹۷.۷	۳۶۲,۱۱۱	۳۶۲,۱۱۱	۱۳۱,۱۲۴,۱۸۸,۷۴۸
	آتش سوزی	۷۵,۵۱۲	۸,۲۴۶	-۱۸,۱۱۸	۶۵,۶۴۰	۵۸.۰	۳۸,۰۷۱	۲۷,۱۸۰	-۲۷,۴۱۹	۲۹,۷۹۳	۲۹,۵۵۴	۸۴.۱	۲۴,۸۵۵	۳۸,۰۷۱	۱,۴۴۹,۴۰۵,۲۴۰
	مهندسی	۶۶,۷۲۲	۵۶,۵۴۸	۱۵,۴۳۲	۱۳۸,۷۰۲	۵۱.۱	۷۰,۷۴	-۴,۵۱۷	-۲۱,۰۱۸	۱۱۶,۰۶	-۱۳,۹۲۹	۷.۴	-۱,۰۳۱	۷۰,۷۴	۵۰,۰۳۸,۸۵۱
بیمه حوادث	ثالث	۱,۱۰۱,۹۳۴	۳۴۱,۹۶۲	-۳۷۵,۷۹۵	۱,۰۶۸,۱۰۱	۱۶۰	۱۷۰,۸۹۶	۸۳۹,۶۷۲	-۲۱۷,۲۴۳	۳۹۸,۱۲۵	۱,۰۲۰,۵۵۵	۲۳.۲	۲۳۶,۷۶۹	۲۳۶,۷۶۹	۵۶,۰۵۹,۴۰۵,۴۴۷
	زندگی	۳۹۰,۰۹۸	۱۰۸,۲۲۳	-۱۳۵,۴۷۶	۲۶۲,۸۴۵	۱۳۰	۴۷,۱۷۰	۳۳,۹۸۵	-۳,۴۷۸	-	۳۰,۵۰۷	۱۸.۸	۵,۷۳۵	۴۷,۱۷۰	۲,۲۲۴,۹۹۱,۳۵۵
جمع ریسک شرکت ها															۳,۳۵۶,۴۸۹,۷۹۹,۳۱۸
کل ریسک بیمه گری (R1) = جذر جمع ریسک شرکت ها															۱,۸۲۲,۰۷۲

ضمیمه

گزارش حسابرس



Handwritten signature.

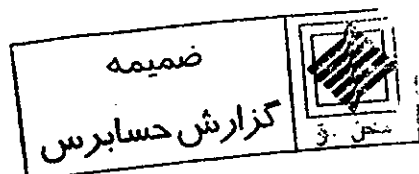
شرکت بیمه کارآفرین

محاسبه کل ریسک بازار در سال ۱۳۹۴

(ارقام به میلیون ریال)

R<sub>۲</sub>

نوع ریسک	نوع دارائی	ریسک نما	۱ مبلغ ریسک نما	۲ ضریب ریسک	۳ حاصل ۱×۲	۴ مجذور ۳
ریسک	سهام	ارزش پرتفوی سهام (بهای تمام شده با کسر ذخیره کاهش ارزش)	۱,۷۱۶,۷۲۵	۲۸.۳	۴۸۵,۸۳۳	۲۳۶,۰۳۳,۸۷۳,۹۳۱
بازار	املاک و مستغلات	ارزش کل املاک و مستغلات	۱,۰۰۱,۴۰۹	۲.۶	۲۶,۰۳۷	۶۷۷,۹۰۶,۱۷۴
جمع ریسک انواع دارائی ها						
کل ریسک بازار (R <sub>۲</sub> ) = جذر جمع ریسک انواع دارائی ها						
۴۸۶,۵۳۰						



*[Handwritten signature]*

*[Handwritten signature]*


*[Handwritten signature]*

شرکت بیمه کارآفرین

محاسبه کل ریسک اعتبار در سال ۱۳۹۴

(ارقام به میلیون ریال)

R۳						
محاسبه کل ریسک اعتبار						
نوع ریسک	نوع مطالبات	ریسک نما	مبلغ ریسک نما	ضریب ریسک	حاصل ۱۰۲	مجدور ۳
ریسک اعتبار	مطالبات از خارج از کشور	حق بیمه اتکایی اختیاری-واگذاری به خارج	۴۴,۴۹۵	۰.۱	۴۴	۱.۹۸۰
	مطالبات از داخل کشور	ارزش مطالبات از داخل تا مبلغ ۵۰٪ حق بیمه عاید شده سهم نگهداری	۱,۶۰۹,۶۷۴	۰.۵	۸,۰۴۸	۶۴,۷۷۶.۲۶۸
		ارزش مطالبات از داخل مازاد بر ۵۰٪ تا ۱۰۰٪ مبلغ حق بیمه عاید شده سهم نگهداری	۱,۹۶۳,۴۳۶	۰.۷	۱۳,۷۴۴	۱۸۸,۸۹۸,۹۴۵
		ارزش مطالبات از داخل بیش از ۱۰۰٪ حق بیمه عاید شده سهم نگهداری		۰.۹		
جمع ریسک انواع اعتبار						
						۲۵۳,۶۷۷,۱۹۳
کل ریسک بازار (R۳) = جذر جمع ریسک انواع اعتبار						
						۱۵,۹۲۷



۱۰۸۲۲۳


۳۰۲,۷۴۵,۱۹۲,۲۴۰	جمع حق بیمه اتکایی واگذاری
۴۴,۴۹۵,۰۶۶,۹۰۲	حق بیمه اتکایی به خارج
۲۵۸,۲۵۰,۱۲۵,۳۳۸	حق بیمه اتکایی داخلی

شرکت بیمه کارآفرین

محاسبه کل ریسک نقدینگی در سال ۱۳۹۴

(ارقام به میلیون ریال)

R۴				
محاسبه کل ریسک نقدینگی				
۳	۲	۱	ریسک نما	نوع ریسک
حاصل ۱*۲	ضریب ریسک	مبلغ ریسک نما		
	۳۶.۱		Max(۰؛ جاری بهی جاری؛ ۰)	کل ریسک نقدینگی (R۴)

ضمیمه	
۳- ارزش حساببرس	

۸/۱/۱۷

۱

سید