



بیمه کارآفرین

گزارش فعالیت هیئت مدیره به مجمع عمومی سالیانه صاحبان سهام

شرکت بیمه کارآفرین سال مالی منتهی به ۱۴۰۱/۱۲/۲۹

مدیریت طرح و برنامه



بیمه کارآفرین

گزارش فعالیت هیئت مدیره شرکت بیمه کارآفرین
سال مالی منتهی به ۱۴۰۱/۱۲/۲۹

فهرست

۳	مجمع عمومی عادی سالانه صاحبان سهام
۴	پیام هیئت مدیره
۵	معرفی شرکت بیمه کار آفرین
۵	چشم انداز
۵	ماموریت
۵	اهداف
۶	ترازنامه تاریخ ۲۹ اسفند ۱۴۰۱
۷	صورت سود و زیان منتهی به ۲۹ اسفند ۱۴۰۱
۸	صورت جریان وجوه نقد منتهی به ۲۹ اسفند ۱۴۰۱
۹	صورت حقوق مالکانه منتهی به ۲۹ اسفند ۱۴۰۱
۱۰	ترکیب سهامداران عمده شرکت
۱۰	سهام شرکت در بورس اوراق بهادار
۱۱	روند تغییرات سرمایه شرکت
۱۲	خلاصه اطلاعات مالی شرکت
۱۳	خلاصه اطلاعات دارایی شرکت
۱۳	خلاصه اطلاعات ذخائر شرکت
۱۴	خلاصه اطلاعات سهم شرکت
۱۵	خلاصه نسبت های مالی شرکت
۱۶	سبد سرمایه گذاری
۱۹	عملیات بیمه گری
۲۲	خسارت



بیمه کارآفرین

گزارش فعالیت هیئت مدیره شرکت بیمه کارآفرین

سال مالی منتهی به ۱۴۰۱/۱۲/۲۹

۲۴	خلاصه مقایسه صنعت و شرکت
۲۵	مشارکت در منافع عمر اندوخته دار
۲۶	بیمه های زندگی
۲۸	توانگری مالی
۲۹	مدیریت ریسک
۳۲	شبکه فروش
۳۳	منابع انسانی
۳۵	پایداری شرکتی
۳۷	عمده فعالیت های انجام شده در سال ۱۴۰۱
۳۹	فعالیت های زیر ساختی صورت پذیرفته در سال ۱۴۰۱
۴۲	اهم برنامه های سال ۱۴۰۲



بیمه کارآفرین

گزارش فعالیت هیئت مدیره شرکت بیمه کارآفرین

سال مالی منتهی به ۱۴۰۱/۱۲/۲۹

مجمع عمومی عادی سالانه صاحبان سهام

در اجرای مفاد ماده ۲۳۲ اصلاحیه قانون تجارت مصوب اسفند ماه ۱۳۴۷ و ماده ۴۵ قانون بازار اوراق بهادار، گزارش فعالیت و عملکرد سال مالی منتهی به ۱۴۰۱/۱۲/۲۹ خدمتتان تقدیم می شود. به نظر اینجانبان اطلاعات مندرج در این گزارش که درباره عملیات و وضعیت عمومی شرکت است، با تاکید بر ارائه منصفانه نتایج عملکرد هیات مدیره و در جهت حفظ منافع شرکت و انطباق با مقررات قانونی و اساسنامه شرکت تهیه و ارائه گردیده است. این اطلاعات هماهنگ با واقعیت بوده و اثرات آن‌ها در آینده تا حدی که در موقعیت فعلی می توان پیش بینی نمود به نحو درست و کافی در این گزارش ارائه شده است و هیچ موضوعی که عدم آگاهی از آن موجب گمراهی شود از گزارش حذف نشده است. این گزارش در تاریخ ۱۴۰۲/۰۳/۳۱ به تایید هیات مدیره شرکت رسیده است.

امضاء	سمت	اعضاء هیئت مدیره
	نایب رئیس هیئت مدیره	علی آزاد
	مدیرعامل و عضو هیئت مدیره	محمد حیدری
	عضو هیئت مدیره	محمد احمدی
	عضو هیئت مدیره و دبیر هیئت مدیره	علیرضا حاجتی
	عضو هیئت مدیره	هادی جوهری
	عضو هیئت مدیره	محمد رضا تقوایی





گزارش فعالیت هیئت مدیره شرکت بیمه کارآفرین

سال مالی منتهی به ۱۴۰۱/۱۲/۲۹

پیام هیات مدیره

به لطف ایزد منان همراه با کارکنان توانمند شرکت بیمه کارآفرین توانستیم سال ۱۴۰۱ را با موفقیت و درخشش در حوزه های مختلف سپری کنیم.

در سال گذشته در کشور عزیزمان با چهرانهایی مواجه بودیم که کسب و کار بیمه را نیز تحت تاثیر قرار داد. با یاری خداوند و تلاش هیات عامل و کارکنان، شرکت بیمه کارآفرین موفق گردید در حوزه های فنی و سرمایه گذاری با ارائه خدمات با کیفیت همراه با نوآوری و خلاقیت کارنامه درخشانی از خود به جای بگذارد.

شرکت بیمه کارآفرین با رعایت کلیه ضوابط و قوانین و مقررات در راستای تامین منافع همه ذینفعان با تلاش در راستای تحقق اهداف و چشم اندازهای خود همواره به عنوان یک شرکت پیشرو در نوآوری در حرکت است.

هیات مدیره شرکت بیمه کارآفرین



بیمه کارآفرین

گزارش فعالیت هیئت مدیره شرکت بیمه کارآفرین

سال مالی منتهی به ۱۴۰۱/۱۲/۲۹

معرفی شرکت بیمه کارآفرین

تاریخچه:

شرکت بیمه کارآفرین (سهامی عام) با شناسه ملی ۱۰۲۴۲۵۹۶۹ و کد اقتصادی ۴۱۱۱۱۱۷۶۴۹۸ در چارچوب قانون تاسیس موسسات بیمه غیر دولتی و قانون تجارت در تاریخ ۱۳۸۱/۱۲/۲۸ به شماره ۲۰۰۸۴۵ به ثبت رسیده است و با اخذ مجوز از بیمه مرکزی جمهوری اسلامی ایران، تحت شماره ۵۱۹۱ در تاریخ ۱۳۸۲/۰۲/۲۸ فعالیت خود را در سطح کشور به عنوان نخستین شرکت بیمه خصوصی آغاز کرده است. شرکت بیمه کارآفرین در انواع بیمه های زندگی و غیر زندگی به فعالیت مستقیم بیمه گری می پردازد و از محل سرمایه، ذخائر و اندوخته های فنی و قانونی در چارچوب ضوابط مصوب شورای عالی بیمه، سرمایه گذاری می نماید.

چشم انداز

ما می خواهیم در زمره برترین شرکت های بیمه کشور باشیم

ماموریت

- ارائه خدمات با کیفیت بیمه ای به آحاد مردم در سراسر کشور
- ارائه طرح های جدید بیمه ای بر اساس شناخت نیاز های متنوع بخش های مختلف جامعه
- رعایت کلیه حقوق ذینفعان

اهداف

- شناخت تقاضا و نیاز های پنهان بیمه ای بخش های مختلف جامعه
- ارائه محصولات مناسب برای هر بخش
- ارتقا دانش فنی نیروی انسانی و شبکه فروش
- بهینه سازی شبکه فروش
- ارتقا سطح وفاداری مشتریان
- ایفای نقش موثر در توسعه پایدار
- ارتقا کمی و کیفی پرتفوی
- افزایش سودآوری



بیمه کارآفرین

گزارش فعالیت هیئت مدیره شرکت بیمه کارآفرین

سال مالی منتهی به ۱۴۰۱/۱۲/۲۹

ترازنامه تاریخ ۲۹ اسفند ۱۴۰۱

شرکت بیمه کارآفرین (سهامی عام)

صورت وضعیت مالی تاریخ ۱۴۰۱/۱۲/۲۹

۱۴۰۰/۱۲/۲۹	۱۴۰۱/۱۲/۲۹	یادداشت	بدهی ها و حقوق مالکانه	۱۴۰۰/۱۲/۲۹	۱۴۰۱/۱۲/۲۹	یادداشت	دارایی ها
			بدهی ها				
میلیون ریال	میلیون ریال		میلیون ریال	میلیون ریال			موجودی نقد
۵۸۲,۰۰۸	۶۱۲,۷۰۸	۲۹	۲,۰۰۷,۵۵۶	۳,۲۳۴,۹۱۶	۱۹		مطالبات از بیمه گذاران و نمایندگان
۷۴۲,۶۸۸	۳,۲۷۳,۹۵۰	۳۰	۵,۱۳۵,۴۳۹	۹,۱۰۴,۴۵۲	۲۰		مطالبات از بیمه گران و بیمه گران انکابی
۳۱۲,۳۱۸	۰	۳۱	۸۰۷,۳۲۸	۱,۴۷۲,۰۷۷	۲۱		سهم بیمه گران انکابی از ذخایر فنی
۲۸,۳۱۴	۶۳,۰۳۶	۳۲	۲۴,۹۰۱,۰۴۴	۳۲,۸۲۱,۱۹۹	۲۲		سایر دریافتی ها و پیش پرداخت ها
۱,۴۹۳,۳۸۳	۲,۳۲۹,۸۸۹	۳۳	۶۷۶,۷۸۱	۱,۰۲۹,۶۶۰	۲۳		تسهیلات اعطایی به اشخاص
۲,۱۶۸,۶۹۱	۳,۵۰۶,۹۳۸	۳۴	۲,۸۷۷,۵۶۱	۵,۰۸۷,۸۶۷	۲۴		سرمایه گذاری در اوراق بهادار و سپرده های بانکی
۰	۴۰۸,۴۹۱	۳۴	۴۴,۱۵۴,۳۲۶	۶۱,۲۸۸,۴۶۹	۲۵		دارایی های ثابت مشهود
۷,۰۶۱,۹۳۳	۱۰,۲۷۰,۲۱۰	۳۴	۱۱,۰۱۷,۱۰۱	۱۱,۶۴۸,۶۴۱	۲۶		دارایی های نامشهود
۵۷,۳۸۹,۴۶۷	۷۷,۴۸۸,۲۰۴	۳۵	۱,۷۳۵	۲,۱۱۱	۲۷		سایر دارائی ها
۶,۵۹۱,۳۳۵	۸,۰۳۷,۱۷۸	۳۶	۱۸۰,۰۰۰	۱۸۰,۰۰۰	۲۸		
۵۱۲,۱۴۰	۶۷۸,۳۵۸	۳۷					
۷۶,۸۸۲,۱۷۶	۱۰۶,۷۶۸,۹۶۲		جمع بدهی ها				جمع دارایی ها
			حقوق مالکانه				
۹,۵۰۴,۰۰۰	۱۲,۰۰۰,۰۰۰	۳۸	سرمایه				
۰	۰		افزایش سرمایه در جریان				
۶,۱۱۱	۷,۲۹۹	۳۹	صرف سهام خزانه				
۴۲۰,۰۲۳	۶۹۵,۵۰۷	۴۰	اندوخته قانونی				
۷۶۸,۹۸۴	۱,۳۱۹,۹۵۳	۴۱	اندوخته سرمایه ای				
۳۹۳,۳۵۰	۳۹۳,۳۵۰	۲۶	مازاد تجدیدارزیابی دارایی ها				
۳,۸۹۶,۶۲۰	۴,۸۴۸,۳۳۲		سود آبشسته				
(۱۱۲,۴۰۳)	(۱۶۴,۰۱۱)	۴۲	سهام خزانه				
۱۴,۸۷۶,۶۸۵	۱۹,۱۰۰,۴۲۰		جمع حقوق مالکانه				
۹۱,۷۵۸,۸۶۱	۱۲۵,۸۶۹,۳۹۲		جمع بدهی ها و حقوق مالکانه	۹۱,۷۵۸,۸۶۱	۱۲۵,۸۶۹,۳۹۲		



بیمه کارآفرین

گزارش فعالیت هیئت مدیره شرکت بیمه کارآفرین

سال مالی منتهی به ۱۴۰۱/۱۲/۲۹

صورت سود و زیان منتهی به ۲۹ اسفند ۱۴۰۱

شرکت بیمه کارآفرین (سهامی عام)

صورت سود و زیان سال منتهی به ۱۴۰۱/۱۲/۲۹

سال ۱۴۰۰	سال ۱۴۰۱	یادداشت
میلیون ریال	میلیون ریال	
۱۰,۸۴۷,۴۲۲	۱۹,۴۰۰,۱۱۴	۵ درآمد حق بیمه ناخالص
(۱,۷۴۱,۴۳۵)	(۲,۷۲۲,۰۲۶)	۶ حق بیمه اتکایی واگذاری
۹,۱۰۵,۹۸۷	۱۶,۶۷۸,۰۸۸	حق بیمه خالص (سهم نگهداری)
۹,۶۵۵,۷۱۷	۱۳,۵۳۰,۱۷۵	۷ درآمد سرمایه گذاری از محل منابع بیمه ای
۵۴۷,۳۵۷	۷۸۶,۳۲۷	۸ سایر درآمدهای بیمه ای
۱۹,۳۰۹,۰۶۱	۳۰,۹۹۴,۵۹۰	درآمدهای بیمه ای
(۸,۰۷۷,۸۲۷)	(۱۶,۶۷۰,۸۲۵)	۹ خسارت و مزایای پرداختی (ناخالص)
۲,۱۱۸,۸۱۷	۴,۱۴۵,۰۸۹	۱۰ خسارت سهم بیمه گران اتکایی
(۵,۹۵۹,۰۰۹)	(۱۲,۵۲۵,۷۳۶)	خسارت و مزایای پرداختی خالص
(۴,۱۰۲,۹۹۹)	(۵,۷۵۸,۲۷۵)	۱۱ هزینه سهم مشارکت در منافع
(۵۳۸,۱۳۹)	۲۰۹,۳۳۳	۱۲ تغییرات سایر ذخایر فنی
(۳,۱۳۷,۱۲۳)	(۵,۱۹۸,۳۹۰)	۱۳ سایر هزینه های بیمه ای
(۱۳,۷۳۷,۲۶۱)	(۲۳,۲۷۳,۰۶۷)	هزینه های بیمه ای
۵,۵۷۱,۸۰۰	۷,۷۲۱,۵۲۳	۱۴ سود ناخالص فعالیت های بیمه ای
(۲,۰۷۱,۱۶۷)	(۲,۸۸۴,۶۶۶)	۱۵ هزینه های اداری و عمومی
(۵۸۴,۹۹۹)	۶۳۷,۸۷۱	۱۶ سایر درآمدها و هزینه های عملیاتی
(۲,۶۵۶,۱۶۶)	(۲,۲۴۶,۷۹۵)	
۲,۹۱۵,۶۳۴	۵,۴۷۴,۷۲۷	سود عملیاتی
۴۶,۶۱۲	۳۴,۹۵۸	۱۷ سایر درآمدها و هزینه های غیر عملیاتی
۴۶,۶۱۲	۳۴,۹۵۸	
۲,۹۶۲,۲۴۶	۵,۵۰۹,۶۸۵	سود قبل از مالیات
.	.	۳۱ مالیات بر درآمد
۲,۹۶۲,۲۴۶	۵,۵۰۹,۶۸۵	سود خالص
		سود پایه هر سهم
۲۴۴	۲۵۹	۱۸ عملیاتی هر ریال
۴	۳	۱۸ غیر عملیاتی هر ریال
۲۴۸	۲۶۲	سود پایه هر سهم هر ریال



بیمه کارآفرین

گزارش فعالیت هیئت مدیره مدیره شرکت بیمه کارآفرین

سال مالی منتهی به ۱۴۰۱/۱۲/۲۹

صورت جریان وجوه نقد منتهی به ۲۹ اسفند ۱۴۰۱

شرکت بیمه کارآفرین (سهامی عام)

صورت جریانهای نقدی ۱۴۰۱/۱۲/۲۹

سال ۱۴۰۰	سال ۱۴۰۱	یادداشت
میلیون ریال	میلیون ریال	
		جریان های نقدی حاصل از فعالیت های عملیاتی
		نقد حاصل از عملیات
۱,۸۶۵,۲۶۹	۳,۱۶۰,۷۳۹	۴۴
(۴۶,۵۵۰)	۰	پرداخت های نقدی بابت مالیات بر درآمد
۱,۸۱۸,۷۱۹	۳,۱۶۰,۷۳۹	جریان خالص ورود (خروج) نقد حاصل از فعالیت های عملیاتی
		جریان های نقدی حاصل از فعالیت های سرمایه گذاری
		پرداخت های نقدی برای خرید دارایی های ثابت مشهود
(۱۵۷,۳۵۵)	(۱,۳۲۴,۴۴۵)	پرداخت های نقدی برای خرید دارایی های ثابت نامشهود
(۵۴)	(۳۸۶)	جریان خالص ورود (خروج) نقد حاصل از فعالیت های سرمایه گذاری
(۱۵۷,۴۰۹)	(۱,۳۲۴,۸۳۱)	جریان خالص ورود (خروج) نقد قبل از فعالیت های تامین مالی
۱,۶۶۱,۳۱۰	۱,۸۳۵,۹۰۸	جریان های نقدی حاصل از فعالیت های تامین مالی
		پرداخت های نقدی بابت سود سهام
(۱,۲۰۶,۹۹۹)	(۱,۲۰۰,۷۹۸)	پرداخت های نقدی برای خرید سهام خزانه
(۲۰۰,۰۰۰)	۰	پرداخت های نقدی برای اصل تسهیلات
(۹۳,۰۹۴)	۰	جریان خالص خروج نقد حاصل از فعالیت های تامین مالی
(۱,۵۰۰,۰۹۳)	(۱,۲۰۰,۷۹۸)	خالص افزایش (کاهش) در موجودی نقدی
۱۶۱,۲۱۷	۶۳۵,۱۱۰	مانده موجودی نقد در ابتدای سال
۱,۴۳۷,۸۱۷	۲,۰۰۷,۵۵۶	تاثیر تغییرات نرخ ارز
۴۰۸,۵۲۲	۵۹۲,۲۵۰	مانده موجودی نقد در پایان سال
۲,۰۰۷,۵۵۶	۳,۲۳۴,۹۱۶	



گزارش فعالیت هیئت مدیره شرکت بیمه کارآفرین
سال مالی منتهی به ۱۴۰۱/۱۲/۲۹

صورت حقوق مالکانه منتهی به ۲۹ اسفند ۱۴۰۱

شرکت بیمه کارآفرین (سهامی عام)

صورت تغییرات در حقوق مالکانه

تاریخ ۱۴۰۱/۱۲/۲۹

جمع کل	سهام خزانه	سود انباشته	اندوخته سرمایه ای	اندوخته قانونی	صرف سهام خزانه	مازاد تجدید ارزیابی دارایی ها	افزایش سرمایه در جریان	سرمایه
میلیون ریال	میلیون ریال	میلیون ریال	میلیون ریال	میلیون ریال	میلیون ریال	میلیون ریال	میلیون ریال	میلیون ریال
۱۳,۱۶۱,۳۱۱	۰	۲,۵۱۹,۱۹۱	۴۷۲,۷۵۹	۲۷۱,۹۱۱	۰	۳۹۳,۳۵۰	۰	۹,۵۰۴,۰۰۰
مانده در ۱۴۰۰/۰۱/۰۱								
تغییرات حقوق مالکانه در سال ۱۴۰۰								
۲,۹۶۲,۳۴۶	۰	۲,۹۶۲,۳۴۶	۰	۰	۰	۰	۰	۰
سود خالص گزارش شده در صورت‌های مالی سال ۱۴۰۰								
۰	۰	(۱۴۸,۱۱۲)	۰	۱۴۸,۱۱۲	۰	۰	۰	۰
تخصیص به اندوخته قانونی								
۰	۰	(۲۹۶,۲۲۵)	۲۹۶,۲۲۵	۰	۰	۰	۰	۰
تخصیص به اندوخته سرمایه ای								
(۱,۱۴۰,۴۸۰)	۰	(۱,۱۴۰,۴۸۰)	۰	۰	۰	۰	۰	۰
سود سهام مصوب								
(۱۸۸,۱۸۸)	(۱۸۸,۱۸۸)	۰	۰	۰	۰	۰	۰	۰
خرید سهام خزانه								
۷۵,۷۸۵	۷۵,۷۸۵	۰	۰	۰	۰	۰	۰	۰
فروش سهام خزانه								
۶,۱۱۱	۰	۰	۰	۰	۶,۱۱۱	۰	۰	۰
سود(زیان) حاصل از فروش سهام خزانه								
۱۴,۸۷۶,۶۸۵	(۱۱۲,۴۰۳)	۳,۸۹۶,۶۲۰	۷۶۸,۹۸۴	۴۲۰,۰۲۳	۶,۱۱۱	۳۹۳,۳۵۰	۰	۹,۵۰۴,۰۰۰
مانده در ۲۹ اسفند ۱۴۰۰								
۱۴,۸۷۶,۶۸۵	(۱۱۲,۴۰۳)	۳,۸۹۶,۶۲۰	۷۶۸,۹۸۴	۴۲۰,۰۲۳	۶,۱۱۱	۳۹۳,۳۵۰	۰	۹,۵۰۴,۰۰۰
مانده در ۱۴۰۱/۰۱/۰۱								
تغییرات حقوق مالکانه در سال ۱۴۰۱								
۵۵۰,۹۶۸	۰	۵۵۰,۹۶۸	۰	۰	۰	۰	۰	۰
سود خالص گزارش شده در صورت‌های مالی سال ۱۴۰۱								
۰	۰	(۳۷۵,۴۸۴)	۰	۳۷۵,۴۸۴	۰	۰	۰	۰
تخصیص به اندوخته قانونی								
۰	۰	(۵۵۰,۹۶۹)	۵۵۰,۹۶۹	۰	۰	۰	۰	۰
تخصیص به اندوخته سرمایه ای								
(۱,۲۳۵,۵۲۰)	۰	(۱,۲۳۵,۵۲۰)	۰	۰	۰	۰	۰	۰
سود سهام مصوب								
۰	۰	(۲,۴۹۶,۰۰۰)	۰	۰	۰	۰	۰	۲,۴۹۶,۰۰۰
افزایش سرمایه از محل سود و انباشته								
(۵۶,۹۹۷)	(۵۶,۹۹۷)	۰	۰	۰	۰	۰	۰	۰
خرید سهام خزانه								
۵,۳۸۹	۵,۳۸۹	۰	۰	۰	۰	۰	۰	۰
فروش سهام خزانه								
۱,۱۸۸	۰	۰	۰	۰	۱,۱۸۸	۰	۰	۰
سود(زیان) حاصل از فروش سهام خزانه								
۱۹,۱۰۰,۴۲۰	(۱۶۴,۰۱۱)	۴,۸۴۸,۳۲۲	۱,۳۱۹,۹۵۳	۶۹۵,۵۰۷	۷,۲۹۹	۳۹۳,۳۵۰	۰	۱۲,۰۰۰,۰۰۰
مانده در ۲۹ اسفند ۱۴۰۱								



بیمه کارآفرین

گزارش فعالیت هیئت مدیره شرکت بیمه کارآفرین

سال مالی منتهی به ۱۴۰۱/۱۲/۲۹

ترکیب سهامداران عمده شرکت

در پایان سال مالی ۱۴۰۱، حدود ۳۱ درصد از سهام شرکت متعلق به اشخاص حقوقی و حدود ۶۹ درصد متعلق به اشخاص حقیقی بوده است. اطلاعات سهامدارانی که سهمی بالغ بر ۱٪ از کل سهام شرکت را به خود اختصاص داده اند، در جدول شماره ۱ بیان شده است.

جدول ۱- ترکیب سهامداران عمده در پایان سال ۱۴۰۱

سهامداران	تعداد سهم	درصد از کل
بانک کارآفرین	۲,۳۹۹,۶۹۷,۳۵۷	۲۰٪
شرکت سرمایه گذاری بانک کارآفرین	۸۶۴,۶۰۵,۵۸۸	۷٪
شرکت تضمین شرکتهای ساختمانی	۲۳۹,۹۹۹,۹۵۰	۲٪
شرکت مهندسی جهانپارس	۱۴۷,۰۸۵,۴۵۲	۱٪
سایر	۸,۳۴۸,۶۱۱,۶۵۳	۷۰٪
جمع	۱۲,۰۰۰,۰۰۰,۰۰۰	۱۰۰٪

سهم شرکت در بورس اوراق بهادار

سهام شرکت بیمه کارآفرین با نماد " وآفری " از تاریخ ۱۳۹۱/۱۰/۲۶ در سازمان بورس و اوراق بهادار ثبت شده است. در سال ۱۴۰۱ تعداد ۲۰۴ روز نماد وآفری معامله شده است. جدول ذیل خلاصه ای از اطلاعات مربوط به این سهام را از سال ۱۳۹۹ تا ۱۴۰۱ نشان می دهد.

جدول ۲- اطلاعات بورس اوراق بهادار (ارقام میلیارد ریال)

سال	تعداد سهام معامله شده	ارزش سهام معامله شده (میلیون ریال)	تعداد روزهایی که نماد معامله شده	ارزش بازار (میلیارد ریال)	قیمت سهم	رشد قیمت نسبت به سال قبل	سرمایه
۱۳۹۹	۴۹۸,۴۴۰,۴۱۳	۶,۶۴۶,۱۲۲	۱۹۶	۳۱,۹۹۰	۱۸,۲۷۸	۲۴۱٪	۱,۷۵۰
۱۴۰۰	۵۸۲,۷۴۵,۶۰۵	۱,۹۵۸,۶۷۳	۱۸۸	۳۶,۴۹۵	۳,۸۴۰	۱۴٪	۹,۵۰۴
۱۴۰۱	۴۲۴,۵۵۷,۳۴۳	۱,۱۹۳,۵۸۶	۲۰۴	۳۲,۲۶۸	۲,۶۸۹	۱۲٪-	۱۲,۰۰۰



بیمه کارآفرین

گزارش فعالیت هیئت مدیره شرکت بیمه کارآفرین

سال مالی منتهی به ۱۴۰۱/۱۲/۲۹

روند تغییرات سرمایه شرکت

از سال ۱۳۸۲ تا پایان سال ۱۴۰۱ سرمایه شرکت بر اساس اطلاعات مندرج در جدول ذیل تغییر داشته است:

جدول ۳- روند تغییر سرمایه (ارقام میلیون ریال)

سال	مبلغ افزایش سرمایه	مجموع سرمایه	درصد تغییرات	محل افزایش سرمایه
۱۳۸۲	۷۰,۰۰۰	۷۰,۰۰۰	۰	آورده نقدی
۱۳۸۴	۷۰,۰۰۰	۱۴۰,۰۰۰	۱۰۰	آورده نقدی
۱۳۸۶	۶۰,۰۰۰	۲۰۰,۰۰۰	۴۳	آورده نقدی از محل مطالبات سهامداران
۱۳۸۷	۴۵,۰۰۰	۲۴۵,۰۰۰	۲۳	سود انباشته
۱۳۸۸	۳۵,۰۰۰	۲۸۰,۰۰۰	۱۴	سود انباشته
۱۳۸۹	۶۰,۰۰۰	۳۴۰,۰۰۰	۲۱	سود انباشته
۱۳۹۰	۶۰,۰۰۰	۴۰۰,۰۰۰	۱۸	سود انباشته
۱۳۹۲	۸۰۰,۰۰۰	۱,۲۰۰,۰۰۰	۲۰۰	سود انباشته و تجدید ارزیابی
۱۳۹۴	۳۰۰,۰۰۰	۱,۵۰۰,۰۰۰	۲۵	سود انباشته و آورده نقدی از محل مطالبات سهامداران
۱۳۹۵	۲۵۰,۰۰۰	۱,۷۵۰,۰۰۰	۱۷	سود انباشته
۱۳۹۹	۷,۷۵۴,۰۰۰	۹,۵۰۴,۰۰۰	۴۴۳	تجدید ارزیابی دارایی ها
۱۴۰۱	۲,۴۹۶,۰۰۰	۱۲,۰۰۰,۰۰۰	۲۶	سود انباشته



گزارش فعالیت هیئت مدیره شرکت بیمه کارآفرین

سال مالی منتهی به ۱۴۰۱/۱۲/۲۹

خلاصه اطلاعات مالی شرکت

اطلاعات کلیدی صورت سود و زیان در سال ۱۴۰۱ و مقایسه آن با اطلاعات سال ۱۴۰۰ در جدول ذیل بیان شده است:

جدول ۴- اطلاعات کلیدی صورت سود و زیان (ارقام میلیون ریال)

شرح	سال ۱۴۰۰	سال ۱۴۰۱	تغییرات (درصد)
حق بیمه تولیدی	۲۳,۴۲۹,۳۳۱	۳۶,۲۸۳,۲۰۷	۵۵٪
خسارت پرداختی	۸,۵۳۵,۶۰۰	۱۵,۳۳۲,۵۷۸	۷۹٪
کارمزد و کارمزد منافع	۲,۶۲۷,۲۶۵	۴,۲۵۰,۴۲۷	۶۲٪
هزینه های اداری و عمومی	۲,۰۷۱,۱۶۷	۲,۸۸۴,۶۶۶	۳۹٪
درآمد سرمایه گذاری از محل ذخائر بیمه ای	۹,۶۵۵,۷۱۷	۱۳,۵۳۰,۱۷۵	۴۰٪
درآمد سرمایه گذاری از محل سایر منابع	۹۱۹,۳۳۰	۱,۲۹۱,۲۴۵	۴۰٪
سود خالص پس از کسر مالیات	۲,۹۶۲,۲۴۶	۵,۵۰۹,۶۸۵	۸۶٪

همانگونه که از اطلاعات جدول فوق استنتاج می شود،

- ✓ در سال ۱۴۰۱ رشد ۵۵ درصدی حق بیمه
- ✓ رشد ۷۹ درصدی خسارت پرداختی
- ✓ رشد ۸۶ درصدی سودخالص



گزارش فعالیت هیئت مدیره شرکت بیمه کارآفرین

سال مالی منتهی به ۱۴۰۱/۱۲/۲۹

خلاصه اطلاعات دارایی شرکت

اطلاعات مربوط به دارایی های نقدی شرکت در جدول ذیل بیان شده است. همان گونه که از اطلاعات این جدول مشخص است، با تغییر سیاست های سرمایه گذاری، سید سرمایه گذاری شرکت به سمت سیدی بهینه با بازدهی بالاتر سوق داده شده است.

جدول ۵- خلاصه اطلاعات دارایی های نقدی (ارقام میلیون ریال)

تغییرات	سال ۱۴۰۱	سال ۱۴۰۰	شرح
۶۱٪	۳,۲۳۴,۹۱۶	۲,۰۰۷,۵۵۶	جمع موجودی نقد
۹۱٪	۸۵۷,۲۳۷	۴۴۹,۰۴۵	بانک ها-ریالی
۵۳٪	۲,۳۷۷,۳۵۴	۱,۵۵۸,۱۳۳	بانک ها-ارزی
۱۴٪-	۳۲۵	۳۷۸	موجودی صندوق و تنخواه گردان
۳۹٪	۶۱,۲۸۸,۴۶۹	۴۴,۱۵۴,۳۲۶	جمع سرمایه گذاری در اوراق بهادار و سپرده
۳۵٪	۳۷,۵۲۷,۲۲۹	۲۷,۷۱۸,۴۵۱	اوراق بهادار و سهام شرکت های سریع المعامله
۵۴٪	۲۰,۹۲۷,۱۸۱	۱۳,۶۰۴,۹۳۹	سپرده گذاری کوتاه مدت
۰٪	۲,۸۳۴,۰۵۹	۲,۸۳۰,۹۳۶	سرمایه گذاری بلند مدت

خلاصه اطلاعات ذخائر شرکت

هم چنین در جدول ۶ نیز اطلاعات مربوط به ذخائر فنی بیان شده است:

جدول ۶- اطلاعات ذخائر فنی (ارقام میلیون ریال)

سال ۱۴۰۱	سال ۱۴۰۰	شرح
۷۷,۴۸۸,۲۰۴	۵۷,۳۸۹,۴۶۷	ذخیره ریاضی بیمه عمر و تشکیل سرمایه
۱۰,۲۷۰,۲۱۰	۷,۰۶۱,۹۳۳	ذخیره حق بیمه عاید نشده
۳,۵۰۶,۹۳۸	۲,۱۶۸,۶۹۱	ذخیره خسارت معوق
۴۰۸,۴۹۱	-	ذخیره ریسک های منقضی نشده
۸,۰۳۷,۱۷۸	۶,۵۹۱,۲۳۵	سایر ذخائر فنی



بیمه کارآفرین

گزارش فعالیت هیئت مدیره شرکت بیمه کارآفرین

سال مالی منتهی به ۱۴۰۱/۱۲/۲۹

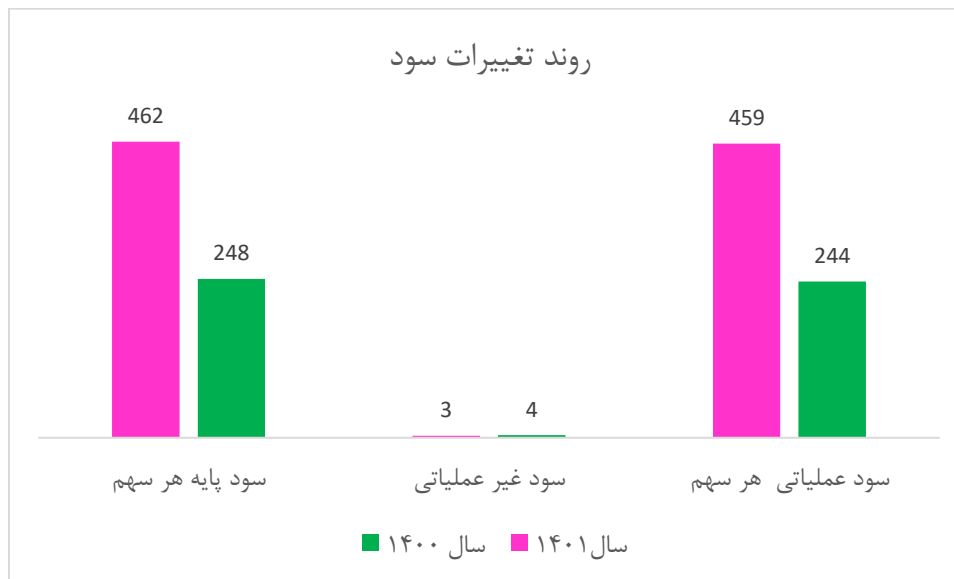
خلاصه اطلاعات سهم شرکت

جدول ۷- اطلاعات سود پایه هر سهم (ریال)

درصد رشد	سال ۱۴۰۱	سال ۱۴۰۰	
۸۸٪	۴۵۹	۲۴۴	سود عملیاتی هر سهم
۲۵٪-	۳	۴	سود غیر عملیاتی
۸۶٪	۴۶۲	۲۴۸	سود پایه هر سهم

سود عملیاتی و سود پایه هر سهم در سال ۱۴۰۱ رشد ویژه ای داشته اند. روند تغییر سود هر سهم بر مبنای سود (زیان) عملیاتی و غیر عملیاتی در نمودار زیر تصویر شده است:

نمودار ۱- روند تغییر سود هر سهم





خلاصه نسبت های مالی شرکت

برخی از نسبت های مالی مندرج در آیین نامه شماره ۸۸ شورای عالی بیمه مبنی بر گزارشگری و افشاگری اطلاعات در جدول ذیل بیان شده است:

جدول ۸- نسبت های مالی (درصد)

سال ۱۴۰۱	سال ۱۴۰۰	شرح
۱۵	۱۳	سود خالص پس از کسر مالیات به کل حق بیمه
۴۹	۴۸	نسبت کل سرمایه گذاری ها به کل دارایی ها
۸۵	۸۴	نسبت کل بدهی ها به کل دارایی ها
۸	۶	نسبت مطالبات از بیمه گذاران، نمایندگان و بیمه گران اتکایی به مجموع دارایی ها
۱۲	۱۲	درصد کارمزد پرداختی به حق بیمه صادره
۲۹	۲۰	درصد سود خالص پس از کسر مالیات به حقوق صاحبان سهام
۴۲	۳۷	نسبت خسارت
۸	۹	هزینه های اداری و عمومی به حق بیمه صادره
۹۳	۹۵	درصد بدهی های جاری به دارایی های جاری
۵۱	۵۰	درصد دارایی های نقد به کل دارایی ها
۳.۵	۳	نسبت ذخیره خسارت معوق به جمع ذخائر فنی
۲۸	۲۸	بازده سرمایه گذاری ها



سبد سرمایه گذاری بورسی

شرکت بیمه کارآفرین بخشی از منابع خود را در بازار سرمایه و صنایع مختلف سرمایه گذاری نموده است. در جداول زیر بطور خلاصه وضعیت سهام معامله شده در سال ۱۴۰۱ و ۱۴۰۰ آورده شده است.

بهای تمام شده ترکیب پرتفوی سهام شرکت بیمه کارآفرین				
درصد	بهای تمام شده ۲۹/۱۲/۱۴۰۱	درصد	بهای تمام شده ۲۹/۱۲/۱۴۰۰	شرح
۲۳٪	۳,۹۴۱,۱۴۲	۲۲.۰٪	۳,۴۵۸,۷۳۴	فلزات اساسی
۲۱٪	۳,۷۳۳,۹۳۸	۲۳.۸٪	۳,۷۴۲,۸۳۰	بانکها و موسسات اعتباری
۱۳٪	۲,۲۹۲,۳۶۱	۱۱.۶٪	۱,۸۲۷,۱۷۳	شیمیایی
۱۳٪	۲,۲۲۱,۴۰۷	۱۰.۳٪	۱,۶۲۱,۹۶۰	فرآورده های نفتی
۸٪	۱,۴۲۲,۶۴۰	۷.۶٪	۱,۱۸۹,۵۳۳	سرمایه گذاریها
۵٪	۹۰۹,۳۷۳	۴.۸٪	۷۵۹,۳۵۳	فعالیت های کمکی به نهاد های مالی واسط
۳٪	۵۱۰,۵۲۱	۴.۳٪	۶۷۵,۷۳۲	دارویی
۳٪	۴۸۷,۶۸۹	۲.۹٪	۴۵۷,۱۸۲	ماشین آلات و تجهیزات
۳٪	۴۵۲,۴۴۰	۲.۹٪	۴۵۲,۴۴۰	انبوه سازی املاک و مستغلات
۲٪	۳۳۶,۹۰۹	۱.۵٪	۲۴۱,۴۰۹	زراعت و خدمات وابسته
۲٪	۲۶۴,۷۲۱	۲.۸٪	۴۳۷,۵۶۸	استخراج کانه های فلزی
۱٪	۱۶۱,۸۹۳	۰.۹٪	۱۴۲,۴۳۲	لاستیک و پلاستیک
۱٪	۱۴۷,۵۴۰	۱.۲٪	۱۸۲,۱۳۴	بیمه و بازنشستگی
۱٪	۱۱۰,۱۱۶	۰.۰٪	۰	مخابرات
۳٪	۴۳۸,۹۱۹	۳.۶٪	۵۶۲,۶۹۵	سایر
۱۰۰.۰٪	۱۷,۴۳۱,۶۱۰	۱۰۰.۰٪	۱۵,۷۵۱,۱۷۴	جمع



بیمه کارآفرین

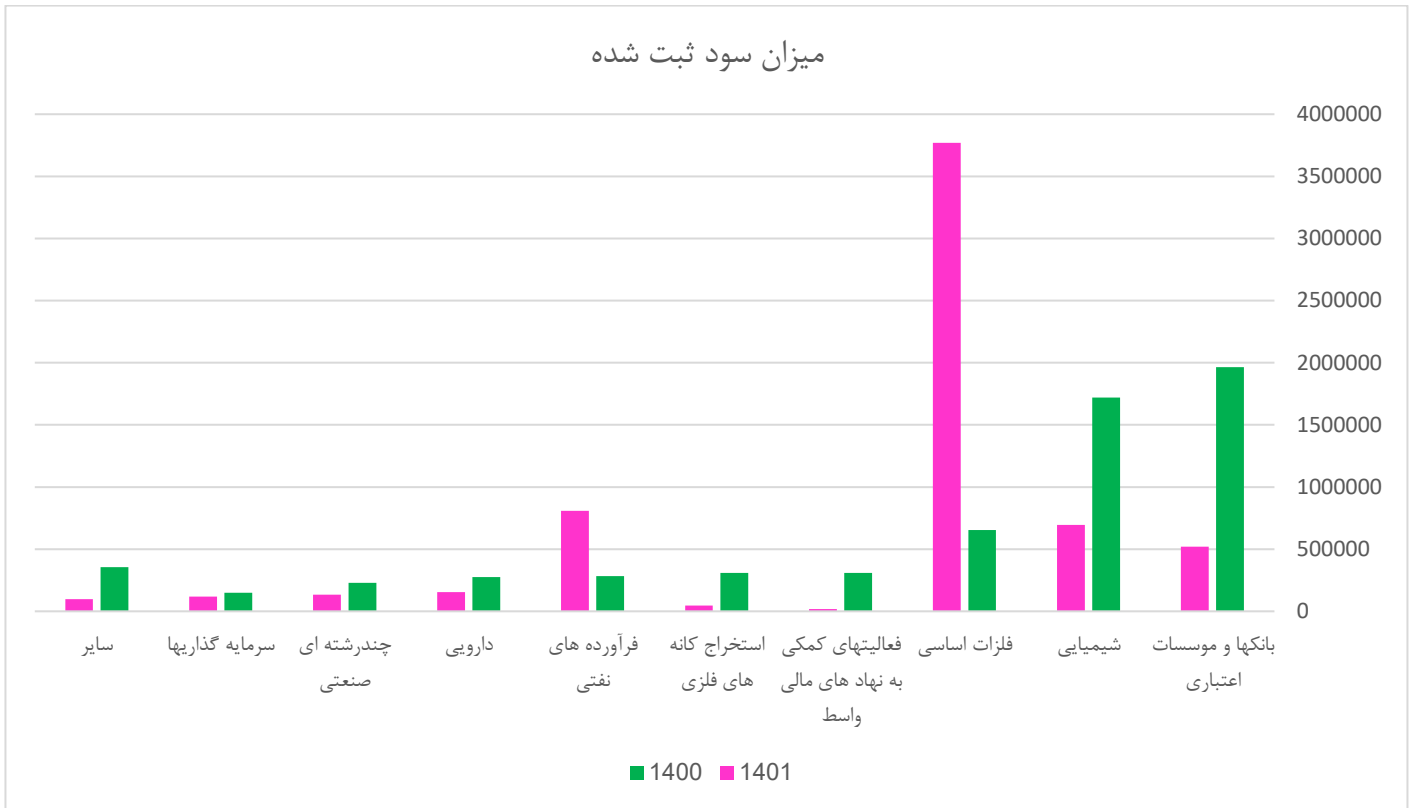
گزارش فعالیت هیئت مدیره شرکت بیمه کارآفرین

سال مالی منتهی به ۱۴۰۱/۱۲/۲۹

میزان سود ثبت شده به تفکیک صنعت شرکت بیمه کارآفرین (ارقام میلیون ریال)				
درصد	۱۴۰۱	درصد	۱۴۰۰	شرح
۵۹٪	۳,۷۷۰,۰۰۴	۱۰.۵٪	۶۵۴,۳۰۶	فلزات اساسی
۱۳٪	۸۰۹,۱۹۴	۴.۵٪	۲۸۱,۹۲۰	فرآورده های نفتی
۱۱٪	۶۹۵,۵۲۱	۲۷.۶٪	۱,۷۲۳,۹۷۰	شیمیایی
۸٪	۵۱۹,۲۷۷	۳۱.۴٪	۱,۹۶۴,۵۴۸	بانکها و موسسات اعتباری
۲٪	۱۵۵,۴۰۹	۴.۵٪	۲۸۱,۱۱۰	دارویی
۲٪	۱۳۴,۰۳۱	۳.۷٪	۲۲۸,۰۰۳	چندرشته ای صنعتی
۲٪	۱۱۹,۳۷۸	۴.۷٪	۲۹۰,۹۹۴	سرمایه گذاریها
۱٪	۴۶,۰۵۳	۰.۳٪	۱۶,۳۶۲	خرده فروشی
۱٪	۴۵,۳۷۶	۴.۹٪	۳۰۸,۶۲۹	استخراج کانه های فلزی
۱٪	۶۹,۴۴۸	۸.۰٪	۴۹۶,۸۰۳	سایر
۱۰۰.۰٪	۶,۳۶۳,۶۹۲	۱۰۰.۰٪	۶,۲۴۶,۶۴۴	جمع



گزارش فعالیت هیئت مدیره شرکت بیمه کارآفرین
سال مالی منتهی به ۱۴۰۱/۱۲/۲۹





بیمه کارآفرین

گزارش فعالیت هیئت مدیره شرکت بیمه کارآفرین

سال مالی منتهی به ۱۴۰۱/۱۲/۲۹

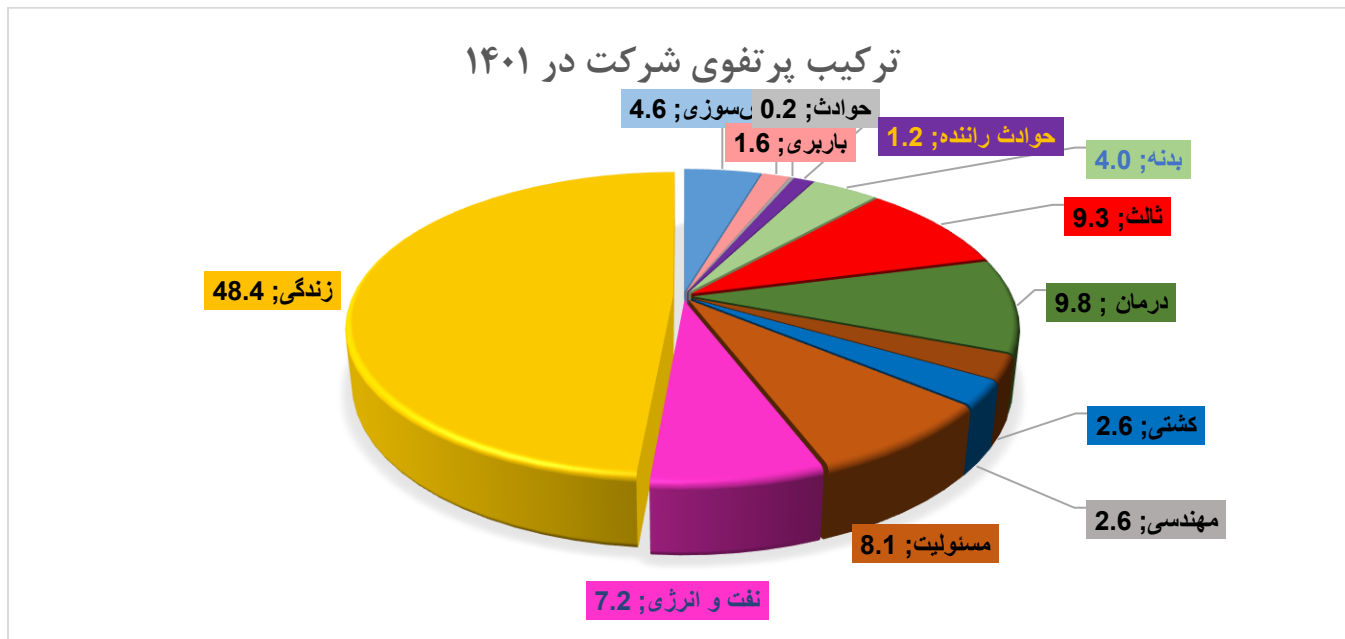
عملیات بیمه گری

شرکت بیمه کارآفرین در سال ۱۴۰۱ توانسته است حق بیمه تولیدی خود را به مبلغ ۳۶,۲۸۳,۲۰۷ میلیون ریال ارتقا دهد و با حفظ ترکیب پرتفوی مناسب و سهم ۴۸.۴٪ در رشته زندگی جایگاه خود در این رشته را در صنعت بیمه حفظ نماید. ترکیب پرتفوی بهینه در کنار مدیریت ریسک مناسب و نسبت خسارت پایین تر از میانگین صنعت بیمه از عمده فعالیت های شرکت بیمه کارآفرین می باشد

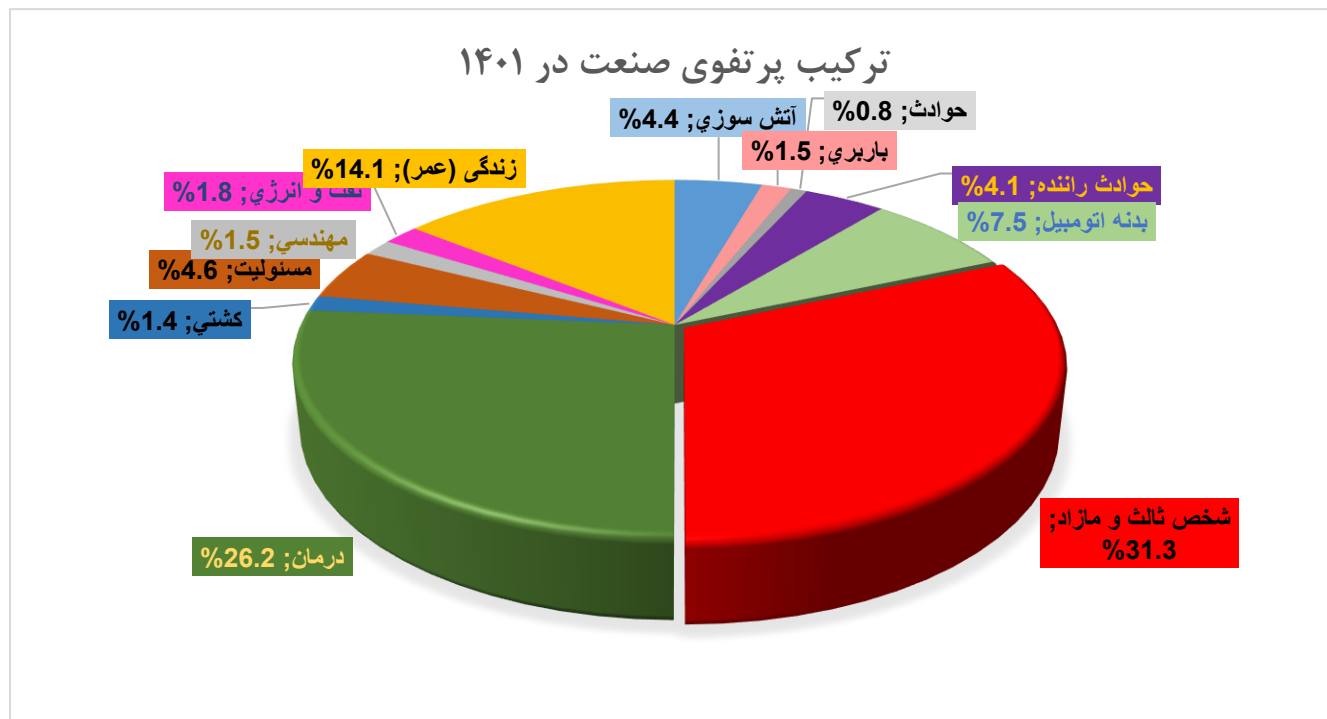
جدول ۹- حق بیمه تولیدی (ارقام میلیون ریال) و ترکیب پرتفوی سال ۱۴۰۰ و ۱۴۰۱

رشته	حق بیمه ۱۴۰۰	ترکیب پرتفوی ۱۴۰۰	حق بیمه ۱۴۰۱	ترکیب پرتفوی ۱۴۰۱	درصد رشد حق بیمه
آتش سوزی	۱,۰۴۴,۲۱۹	۴.۵٪	۱,۶۵۲,۹۱۳	۴.۶٪	۵۸.۳٪
باربری	۲۹۵,۸۲۲	۱.۳٪	۵۹۵,۷۳۹	۱.۶٪	۱۰۱.۴٪
حوادث	۵۹,۰۴۹	۰.۳٪	۸۷,۸۹۱	۰.۲٪	۴۸.۸٪
حوادث راننده	۲۶۱,۴۳۷	۱.۱٪	۴۲۹,۱۰۲	۱.۲٪	۶۴.۱٪
بدنه	۹۳۵,۴۱۶	۴.۰٪	۱,۴۳۴,۳۹۴	۴.۰٪	۵۳.۳٪
ثالث اجباری	۱,۸۹۴,۳۰۱	۸.۱٪	۳,۱۹۶,۶۱۳	۸.۸٪	۶۸.۷٪
ثالث مزاد	۱۰۲,۳۳۱	۰.۴٪	۱۸۰,۶۸۲	۰.۵٪	۷۶.۶٪
درمان	۱,۸۲۶,۲۱۸	۷.۸٪	۳,۵۷۲,۱۹۱	۹.۸٪	۹۵.۶٪
کشتی	۲۳۴,۷۶۶	۱.۰٪	۹۲۸,۶۶۲	۲.۶٪	۲۹۵.۶٪
هواپیما	۲۳,۵۶۰	۰.۱٪	۱۱۷,۸۵۹	۰.۳٪	۴۰۰.۲٪
مهندسی	۶۷۸,۴۲۴	۲.۹٪	۹۳۵,۹۶۱	۲.۶٪	۳۸.۰٪
پول	۷,۴۵۸	۰.۰٪	۵,۱۹۹	۰.۰٪	۳۰.۳٪-
مسئولیت	۱,۹۱۳,۲۴۶	۸.۲٪	۲,۹۴۸,۷۳۱	۸.۱٪	۵۴.۱٪
اعتبار	۷۵۳	۰.۰٪	۱۵,۹۹۰	۰.۰٪	۲۰۲۲.۷٪
نفت و انرژی	۲,۶۸۱,۳۶۵	۱۱.۴٪	۲,۶۲۲,۹۴۳	۷.۲٪	۲.۲٪-
زندگی	۱۱,۴۷۰,۹۶۶	۴۹.۰٪	۱۷,۵۵۸,۳۳۶	۴۸.۴٪	۵۳.۱٪
جمع	۲۳,۴۲۹,۳۳۱	۱۰۰٪	۳۶,۲۸۳,۲۰۷	۱۰۰٪	۵۵٪

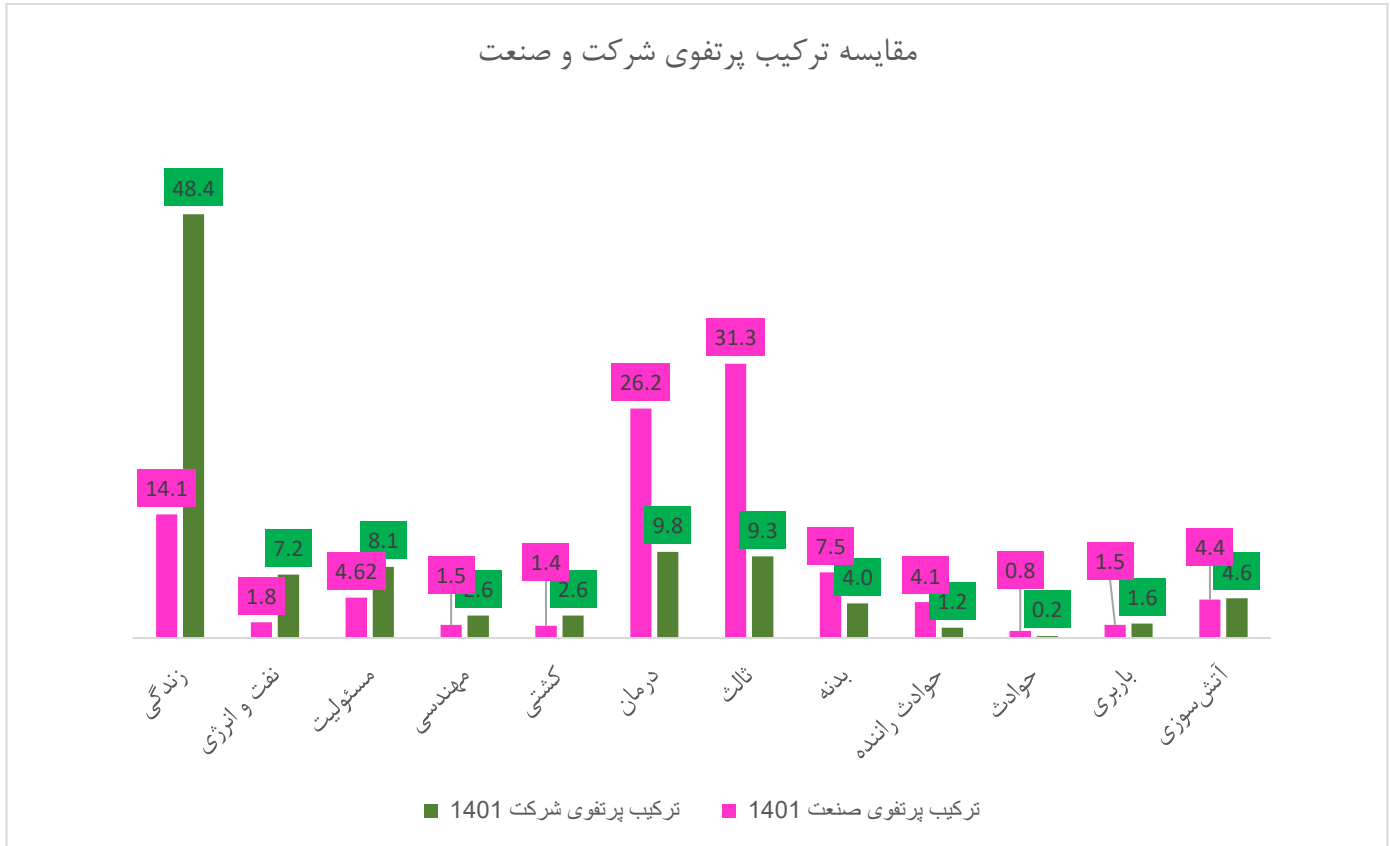
نمودار ۲- ترکیب پرتفوی شرکت در سال ۱۴۰۱



نمودار ۴: ترکیب پرتفوی صنعت بیمه در سال ۱۴۰۱



نمودار ۵: مقایسه سهم پرتفوی شرکت و صنعت بیمه



در مقایسه ترکیب پرتفوی صنعت و شرکت بیمه کارآفرین مشخص است که سهم پرتفوی رشته **عمر** در بیمه کارآفرین بیشترین سهم و در صنعت سهم رشته **ثالث** بیشترین سهم را داشته است.



گزارش فعالیت هیئت مدیره شرکت بیمه کارآفرین

سال مالی منتهی به ۱۴۰۱/۱۲/۲۹

خسارت

از منظر پرداخت خسارت نیز لازم به توضیح است که مبالغ بازخریدی، بازپرداختی در مبلغ خسارت های بیمه گری بیمه های عمر و سرمایه گذاری لحاظ شده است. نسبت خسارت شرکت در سال ۱۴۰۱ حدود ۴۲ درصد بوده که از میانگین صنعت بیمه کمتر می باشد.

جدول ۱۰- خسارت پرداختی (ارقام میلیون ریال)

نسبت خسارت ۱۴۰۱	نسبت خسارت ۱۴۰۰	تغییرات	خسارت پرداختی ۱۴۰۱	خسارت پرداختی ۱۴۰۰	رشته
۱۰٪	۱۲٪	۳۷٪	۱۷۱,۴۱۲	۱۲۴,۷۴۶	آتش سوزی
۶٪	۳۱٪	۶۵٪-	۳۲,۷۸۹	۹۲,۹۴۱	باربری
۲۹٪	۲۷٪	۶۳٪	۲۵,۹۰۱	۱۵,۹۳۲	حوادث
۴۹٪	۴۸٪	۷۰٪	۲۱۱,۸۶۸	۱۲۴,۷۵۴	حوادث راننده
۷۰٪	۶۳٪	۷۰٪	۹۹۸,۸۲۹	۵۸۸,۱۵۸	بدنه
۳۹٪	۵۱٪	۲۷٪	۱,۲۳۶,۱۲۹	۹۷۲,۹۳۲	ثالث اجباری
۴۴٪	۴۶٪	۶۷٪	۷۹,۳۱۴	۴۷,۴۹۱	ثالث مزاد
۸۰٪	۶۲٪	۱۵۲٪	۲,۸۷۴,۲۷۸	۱,۱۴۱,۳۲۴	درمان
۱۰٪	۵٪	۷۵۱٪	۹۲,۳۵۰	۱۰,۸۵۲	کشتی
۴٪	۲۶٪	۲۵٪-	۴,۶۲۷	۶,۱۶۰	هواپیما
۸٪	۶٪	۱۰۷٪	۷۷,۴۳۹	۳۷,۳۷۸	مهندسی
۳۵٪	۴۵٪	۲۲٪	۱,۰۴۰,۵۹۵	۸۵۳,۳۱۹	مسئولیت
۱٪	۲٪	۲۲٪-	۳۵,۲۱۲	۴۵,۳۷۱	نفط و انرژی
۴۸٪	۳۹٪	۸۹٪	۸,۴۵۱,۸۳۵	۴,۴۷۴,۲۴۲	عمر
۴۲٪	۳۷٪	۸۰٪	۱۵,۳۳۲,۵۷۸	۸,۵۳۵,۶۰۰	مجموع

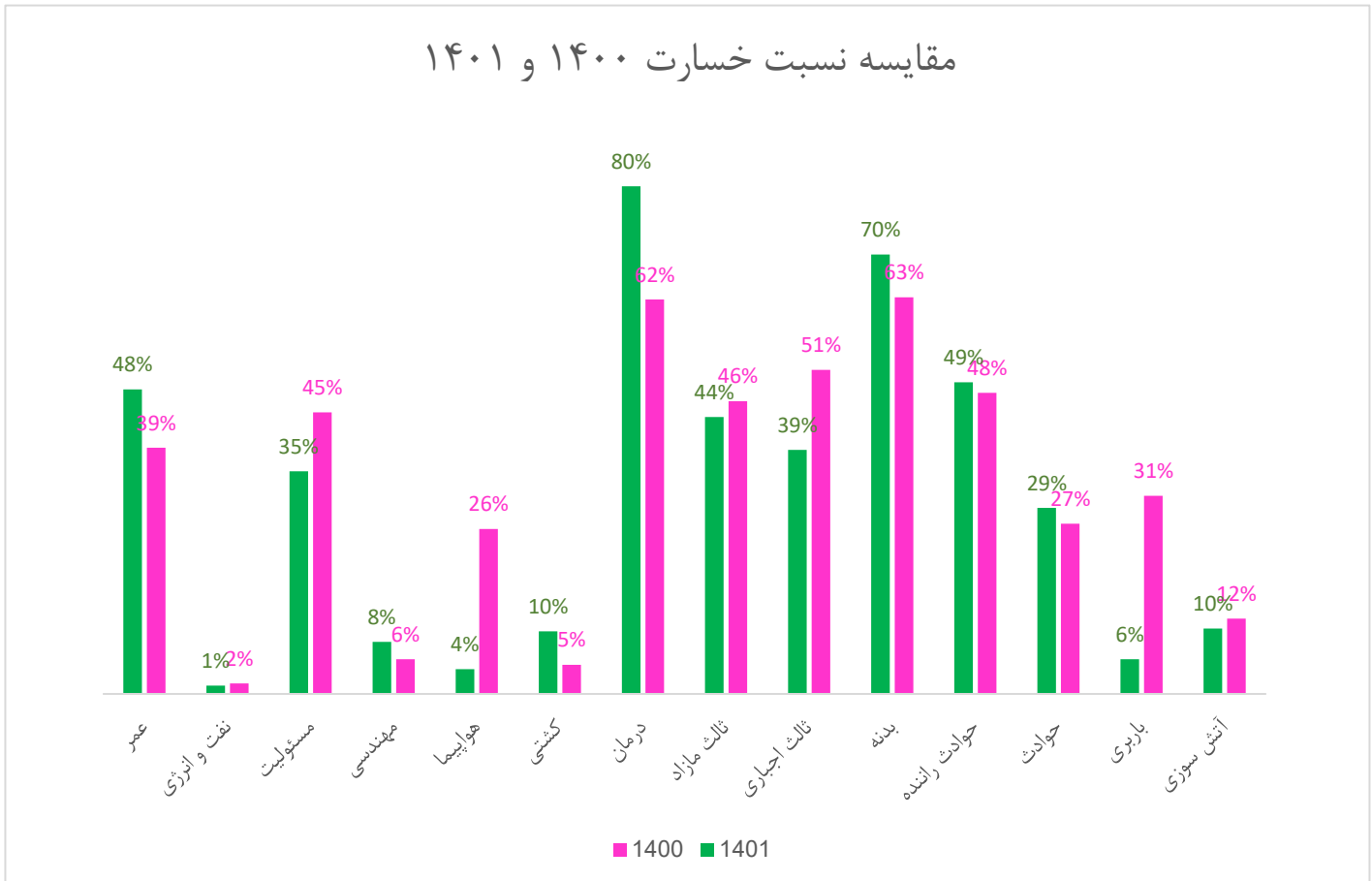


بیمه کارآفرین

گزارش فعالیت هیئت مدیره مدیره شرکت بیمه کارآفرین

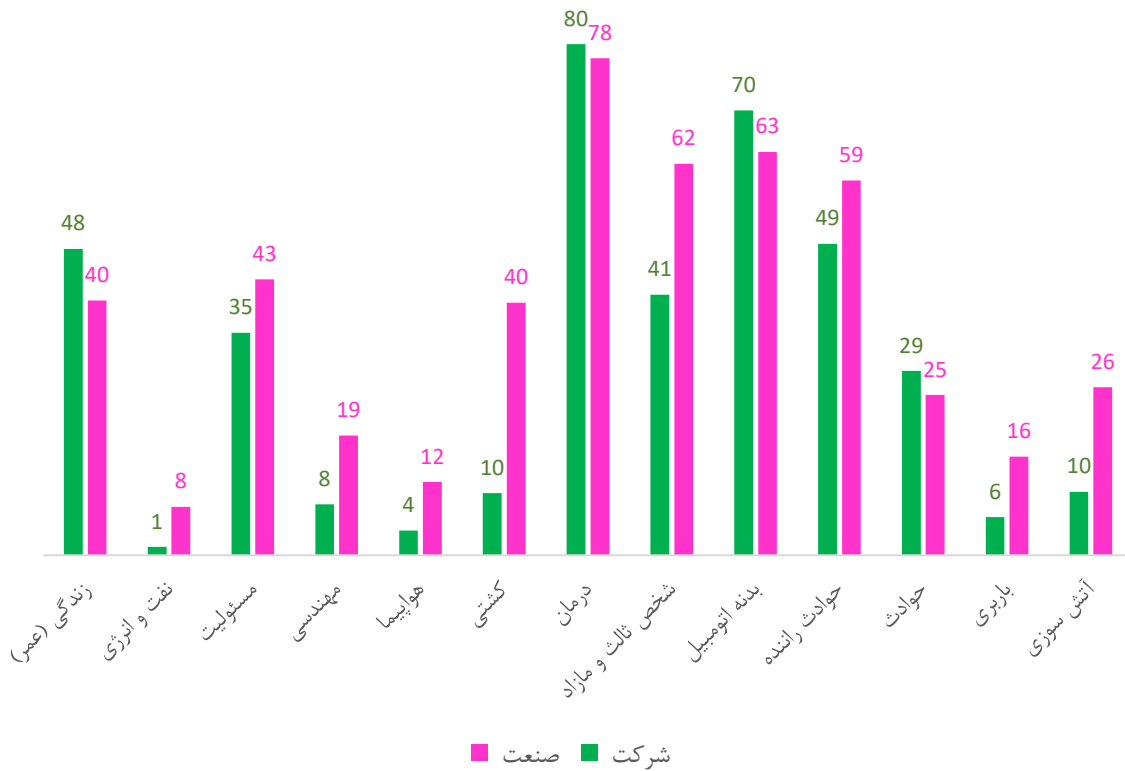
سال مالی منتهی به ۱۴۰۱/۱۲/۲۹

نمودار ۳-اطلاعات خسارت پرداختی ۱۴۰۱ و ۱۴۰۰



مقایسه نسبت خسارت شرکت و صنعت حاکی از این مهم می باشد که نسبت خسارت شرکت بیمه کارآفرین در اکثر رشته از میانگین صنعت بیمه **کمتر** می باشد.

مقایسه نسبت خسارت شرکت و صنعت در ۱۴۰۱



خلاصه مقایسه صنعت و شرکت

صنعت بیمه درصد	شرکت بیمه کارآفرین درصد	
۴۹/۹٪	۵۵٪	درصد رشد حق بیمه نسبت به سال قبل
۵۷/۲۵	۴۲٪	نسبت خسارت
۳۵/۴٪	۱۰/۵٪	سهم شخص ثالث و حوادث راننده
۲۶/۱٪	۹/۸٪	سهم رشته درمان
۱۴٪	۴۹٪	سهم زندگی

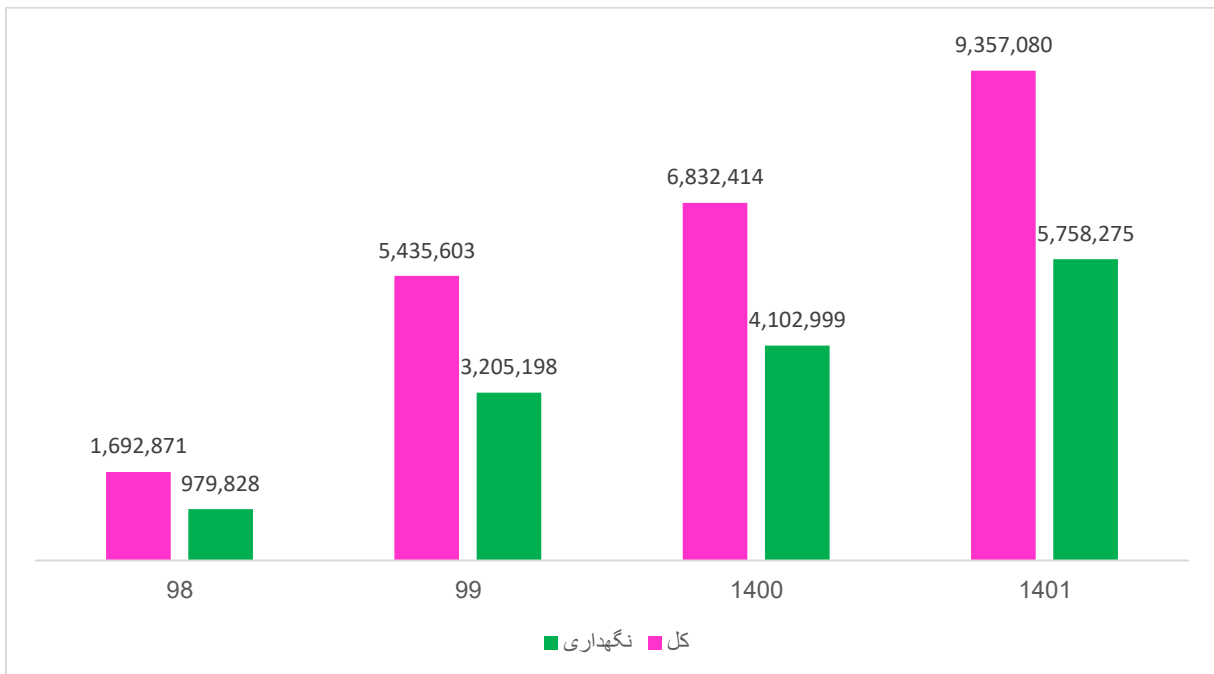


گزارش فعالیت هیئت مدیره شرکت بیمه کارآفرین
سال مالی منتهی به ۱۴۰۱/۱۲/۲۹

مشارکت در منافع عمر اندوخته دار

روند مشارکت در منافع شرکت بیمه کارآفرین در سه سال متوالی بصورت زیر بوده که حاکی از رشد مناسبی در سال ۱۴۰۱ بوده است. (ارقام میلیون ریال)

رشد ۱۴۰۱ نسبت به ۱۴۰۰	۱۴۰۱	۱۴۰۰	۹۹	
۴۰٪	۵,۷۵۸,۲۷۵	۴,۱۰۲,۹۹۹	۳,۲۰۵,۱۹۸	نگهداری
۳۷٪	۹,۳۵۷,۰۸۰	۶,۸۳۲,۴۱۴	۵,۴۳۵,۶۰۳	کل
	۲۹.۶٪	۲۹.۶٪	۳۱٪	درصد سود قطعی (تضمین بعلاوه مشارکت در منافع)





گزارش فعالیت هیئت مدیره شرکت بیمه کارآفرین
سال مالی منتهی به ۱۴۰۱/۱۲/۲۹

بیمه های زندگی

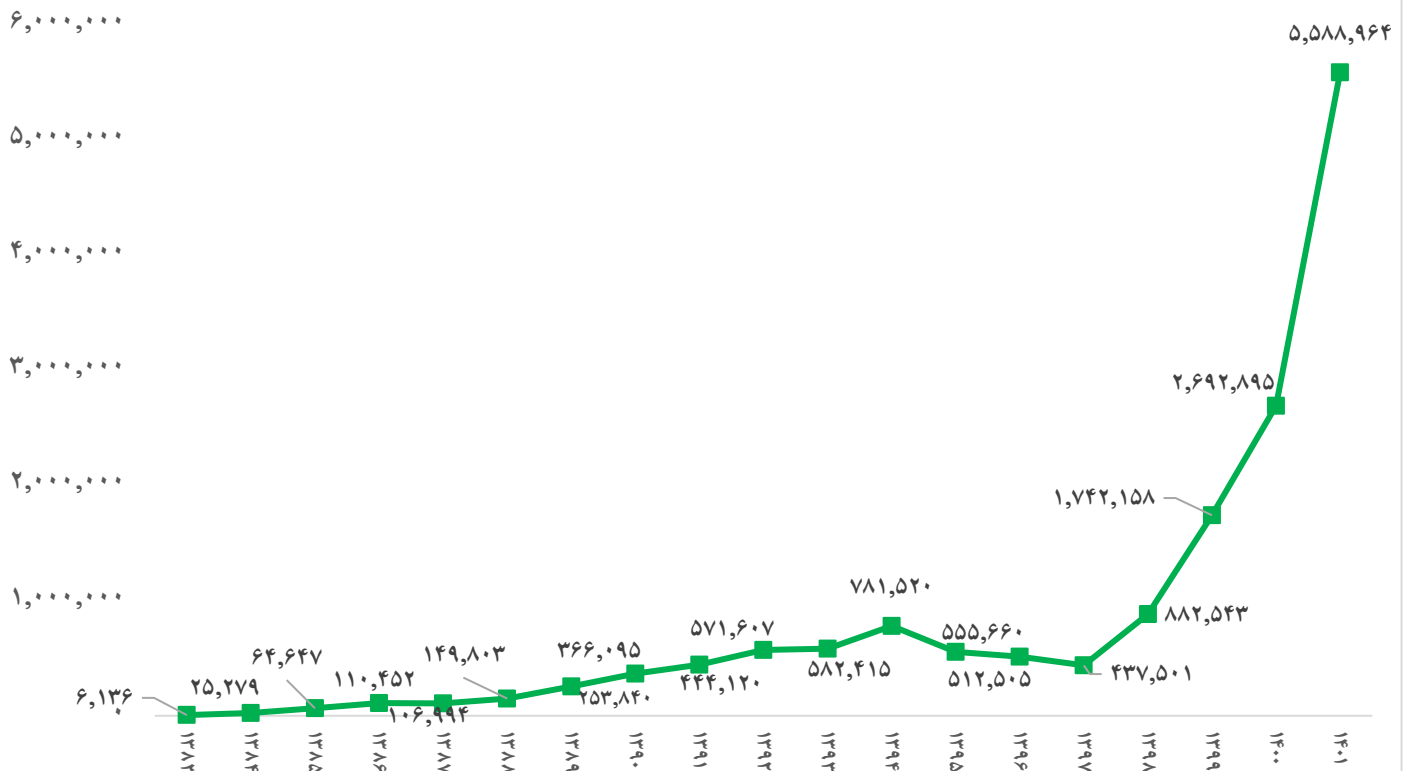
با توجه به سهم بزرگ بیمه زندگی در پرتفوی شرکت بیمه کارآفرین به بررسی این رشته در طی سالهای گذشته می پردازیم.

➤ گزارش عملکرد در سال ۱۴۰۱

➤ بهبود الگو و روند فروش - شاخص حق بیمه تولیدی

*سری زمانی ۱	۵.۵۸۸ میلیارد ریال حق بیمه تولیدی از محل فروش جدید در سال ۱۴۰۱؛ که نسبت به سال ۱۴۰۰ دارای ۱۰۷٪ رشد می باشد.
*سری زمانی ۲	۱۷.۳۷۱ میلیارد ریال حق بیمه تولیدی کل (از محل فروش جدید و تمدیدی سنوات قبل) در سال ۱۴۰۱؛ که نسبت به سال ۱۴۰۰ دارای ۵۳٪ رشد می باشد.

رشته عمر اندوخته دار - روند ۱۹ ساله - حق بیمه وصولی از محل صادره جدید (میلیون ریال)

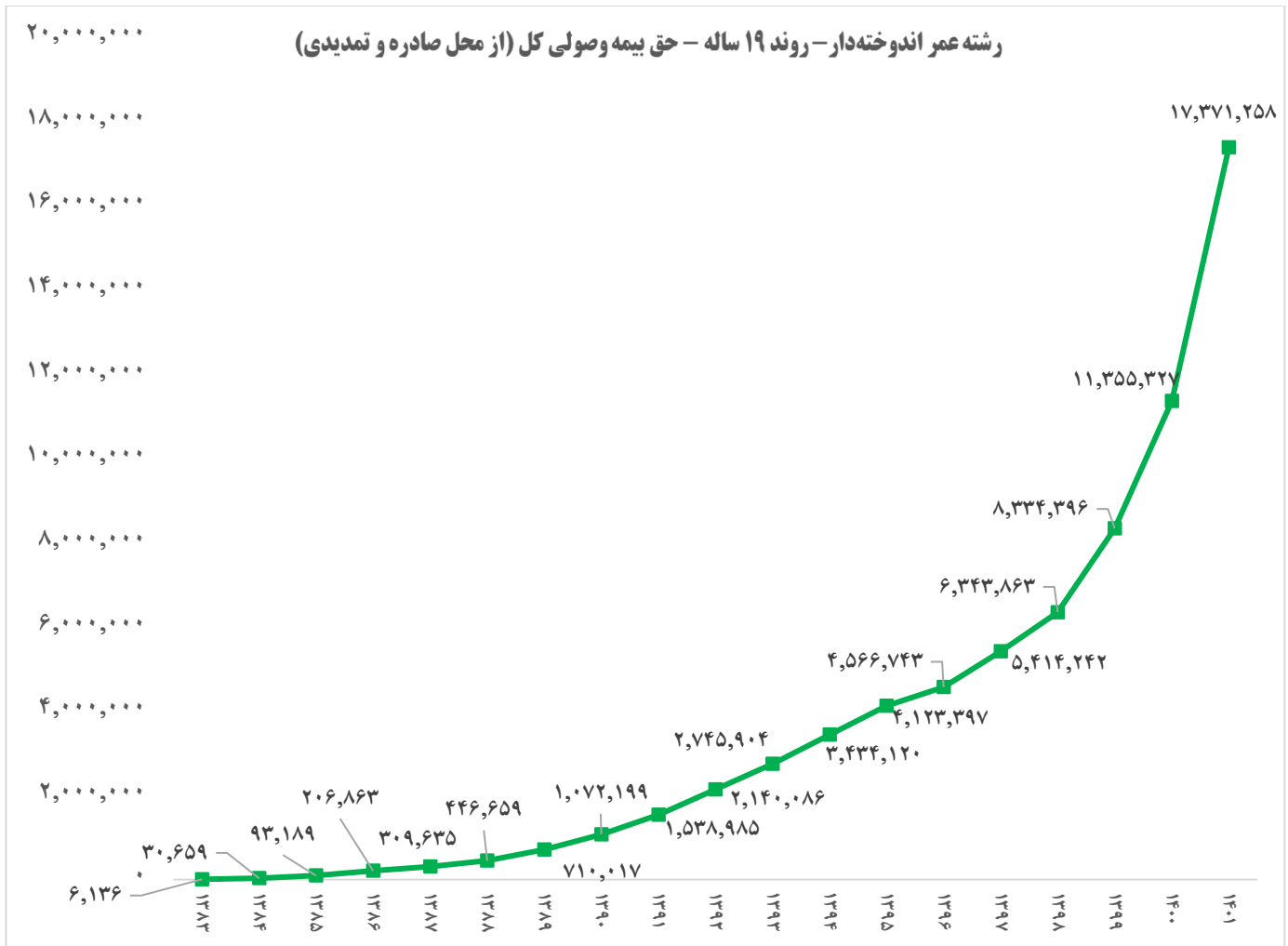




گزارش فعالیت هیئت مدیره شرکت بیمه کارآفرین

سال مالی منتهی به ۱۴۰۱/۱۲/۲۹

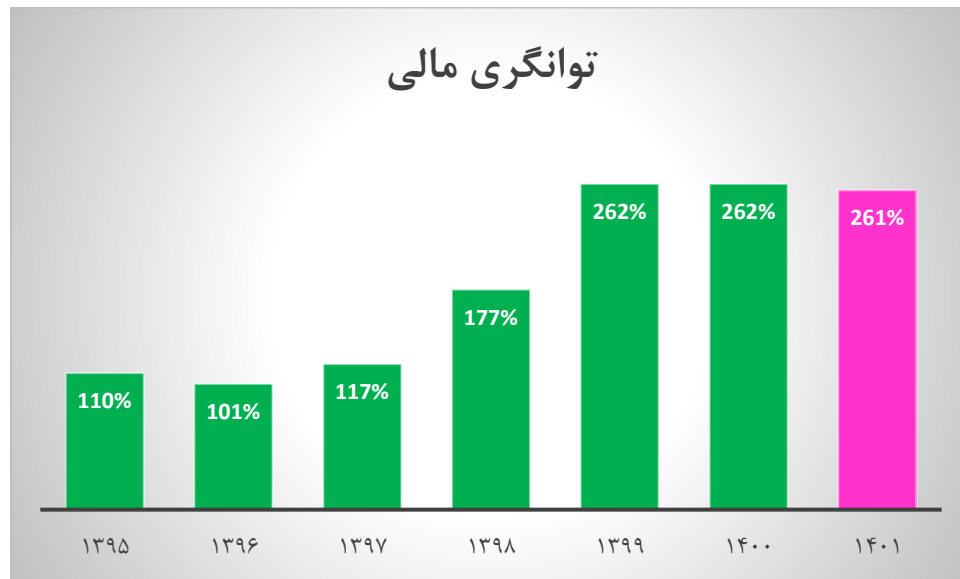
رشته عمر اندوخته‌دار - روند ۱۹ ساله - حق بیمه وصولی کل (صادر و تمدیدی) (میلیون ریال)





توانگری مالی

بر اساس آیین نامه ۶۹ شورای عالی بیمه، توانگری مالی، توانایی مالی موسسه بیمه برای پوشش ریسکهای پذیرفته شده خود تعریف شده است. همه ساله بیمه مرکزی جمهوری اسلامی با محاسبه نسبت توانگری، جایگاه شرکت های بیمه را از این منظر به تصویر می کشد. نسبت توانگری از تقسیم مبلغ سرمایه موجود بر مبلغ سرمایه الزامی حاصل می شود. شرکت بیمه کارآفرین چند سال متوالی دارای سطح یک توانگری مالی در بین شرکت های بیمه بوده است.



سال	۱۳۹۵	۱۳۹۶	۱۳۹۷	۱۳۹۸	۱۳۹۹	۱۴۰۰	۱۴۰۱
توانگری مالی	۱۱۰٪	۱۰۱٪	۱۱۷٪	۱۷۷٪	۲۶۲٪	۲۶۲٪	۲۶۱٪



بیمه کارآفرین

گزارش فعالیت هیئت مدیره شرکت بیمه کارآفرین

سال مالی منتهی به ۱۴۰۱/۱۲/۲۹

مدیریت ریسک

شرکت بیمه کارآفرین، از یک سو، با آگاهی از اینکه در تمامی حوزه‌های فعالیت خود با ریسک‌های متعددی مواجه بوده و از سوی دیگر، با اعتقاد به لزوم ایجاد و پیاده‌سازی نگرش مدیریت ریسک فراتر از چهارچوب تنها یک مدیریت و گسترش آن در کلیه ابعاد سازمانی، در راستای استقرار نظام راهبری و حاکمیت شرکتی (موضوع آیین‌نامه شماره ۹۳ شورای عالی بیمه) کمیته و واحد مدیریت ریسک را در سال ۱۴۰۰ ایجاد کرده است.

در این راستا، این شرکت به منظور افزایش سطح اطمینان انواع ذینفعان از جمله سهامداران، مشتریان، شبکه فروش و کارکنان خود بر مبنای چارچوب استاندارد مدیریت ریسک ۳۱۰۰۰:۲۰۱۸ ISO و همچنین، قوانین و مقررات بیمه‌ای شورای عالی بیمه در تلاش به جهت شناسایی، ارزیابی و مدیریت ریسک‌های سازمانی خود در حوزه‌های مختلف است.

در چهارچوب استاندارد مدیریت ریسک فوق‌الذکر و همچنین در راستای پیاده‌سازی مدیریت ریسک یکپارچه، ریسک‌های شرکت بیمه کارآفرین در یک دسته‌بندی کلی به ریسک‌های بیمه‌گری ۱، مالی (بازار ۲، اعتباری ۳، نقدینگی ۴)، عملیاتی ۵ و راهبردی ۶ طبقه‌بندی شده‌اند. بر اساس مواد آیین‌نامه شماره ۶۹ شورای عالی بیمه، اندازه‌ی ریسک‌های فوق‌الذکر و همچنین نسبت توانگری مالی این شرکت در پایان سال ۱۴۰۱ به شرح جدول ذیل است:

^۱ ریسک‌هایی که در اثر صدور محصولات بیمه‌ای ایجاد و بیمه‌گر نسبت به تعهدات مرتبط با آنها پاسخگو است.

^۲ ریسک‌هایی که بیمه‌گر به دلیل نوسانات ارزش دارایی‌های خود در اثر تغییرات بازار با آن مواجه است.

^۳ ریسک‌هایی که بیمه‌گر به دلیل قصور متعهدین در اجرای تعهدات خود با آن مواجه است.

^۴ ریسک‌هایی که بیمه‌گر به دلیل عدم توانایی در تامین منابع نقد لازم جهت بازپرداخت بدهی‌ها و ایفای تعهدات خود با آن مواجه است.

^۵ ریسک‌هایی که بیمه‌گر به دلیل انجام فعالیت‌ها و عملیات روزمره که از قصور و عدم کارایی پرسنل (درون سازمانی)، افراد (برون‌سازمانی)، فناوری اطلاعات و فرایندهای عملیاتی با آن مواجه است.

^۶ به رویدادهای داخلی یا خارجی اطلاق می‌شود که می‌تواند دستیابی به اهداف استراتژیک بیمه‌گر را دشوار یا حتی غیرممکن سازد.



ریسک	مقدار ریسک (میلیون ریال) ۱۴۰۱
بیمه‌گری	۴,۹۱۱,۹۸۹
بازار	۵,۴۰۳,۷۹۹
اعتبار	۲۷۴,۹۹۰
نقدینگی	-
ریسک کل (سرمایه الزامی)	۷,۳۰۷,۸۲۴
مازاد بیمه‌گر (سرمایه موجود)	۱۹,۰۹۸,۳۱۹
نسبت توانگری مالی	۲۶۱٪

اهم فعالیت‌های مدیریت ریسک در سال ۱۴۰۱ به شرح زیر است. شایان ذکر است، باتوجه به سهم پرتفوی پنجاه درصدی بیمه‌های عمراندوخته‌دار و اهمیت ویژه‌ی این رشته برای مدیران ارشد شرکت بیمه کارآفرین، فعالیت اصلی این واحد در بازه‌ی زمانی مذکور به این رشته اختصاص داده شده است:

۱- تدوین نهایی و تصویب منشور کمیته ریسک

۲- پیشنهاد ساختار سازمانی و شرح وظایف واحد مدیریت ریسک و متعاقبا تصویب آن در هیئت محترم عامل شرکت

۲- ایجاد پایگاه داده اولیه از پوشش تکمیلی امراض خاص منضم به بیمه‌نامه‌های عمراندوخته‌دار و بررسی این پوشش از منظر ریسک بیمه‌گری (ریسک بایومتریکی و ریسک هزینه) و ریسک عملیاتی

۳- ایجاد پایگاه داده اولیه از پوشش تکمیلی معافیت از پرداخت حق بیمه منضم به بیمه‌نامه‌های عمراندوخته‌دار و بررسی این پوشش از منظر ریسک بیمه‌گری (ریسک بایومتریکی و ریسک هزینه) و ریسک عملیاتی

۴- تحلیل پرتفوی صادره و جاری بیمه‌نامه‌های عمراندوخته‌دار از منظر شاخص‌های ریسک بیمه‌گری (صدور، خسارت، منابع، هزینه و ذخایر ریاضی)

۵- همکاری در تدوین "خطوط راهنمای تدوین صورت وضعیت ریسک بیمه‌گری" شرکت‌های بیمه، سندیکای بیمه‌گران ایران

در سال ۱۴۰۱ و بر اساس منشور کمیته ریسک مصوب این شرکت، چهار جلسه کمیته (به شکل فصلی) برگزار شده است. محور اصلی موضوعات این جلسات عبارتند از:



گزارش فعالیت هیئت مدیره شرکت بیمه کارآفرین

سال مالی منتهی به ۱۴۰۱/۱۲/۲۹

۱- درآمدی بر آینده پژوهی در کسب و کار بیمه با تکیه بر حوزه فناوری اطلاعات و ارتباطات

۲- بررسی روند اجزای توانگری مالی شرکت بیمه کارآفرین در سال های ۱۳۹۹ لغایت شش ماهه ۱۴۰۱



گزارش فعالیت هیئت مدیره شرکت بیمه کارآفرین
سال مالی منتهی به ۱۴۰۱/۱۲/۲۹

شبکه فروش

شرکت بیمه کارآفرین در سال ۱۴۰۱ در راستای اجرای برنامه های عملیاتی خود به بررسی مستمر عملکرد شبکه فروش خود اقدام نموده است. شرکت بیمه کارآفرین با افزایش تعداد نمایندگان خود مخصوصا در حوزه زندگی در سال ۱۴۰۱ نسبت به سال ۱۴۰۰، برگزاری جشنواره های فروش برای نمایندگان و توسعه کمی و کیفی سازمانهای فروش به تشویق نمایندگان خود به عملکرد بهتر اقدام نموده است.

شرح	۱۴۰۰	۱۴۰۱
جنرال	۱۶۱۳	۱۶۵۵
عمر	۳۴۱	۴۰۷
کارگزاران	۸۶۶	۹۱۲
حقوقی	۲۱	۲۳
شعب فعال	۵۲	۵۴

شرح	سال ۱۴۰۰	سال ۱۴۰۱
حق بیمه تولیدی شبکه فروش (میلیون ریال)	۱۸,۳۱۶,۳۱۱	۳۰,۳۸۷,۱۱۲



بیمه کارآفرین

گزارش فعالیت هیئت مدیره شرکت بیمه کارآفرین

سال مالی منتهی به ۱۴۰۱/۱۲/۲۹

منابع انسانی

شرکت بیمه کارآفرین در طی سالهای فعالیت خود همواره در تلاش بوده تا با جذب نیروهای تحصیل کرده و تلاش مستمر در راستای ارتقای توانمندی کارکنان خود به بهره وری بیشتر سازمان کمک کند. همانگونه که در جدول زیر مشهود است علیرغم رشد قابل توجه پرتفوی شرکت تعداد کارکنان کاهش داشته است.

ترکیب نیروهای انسانی شرکت به شرح ذیل است:

اطلاعات پرسنلی تا پایان سال ۱۴۰۱			
تعداد	جنسیت	تعداد	سطح تحصیلات
۲۷۲	زن	۹۹	دیپلم و پایین تر
		۳۴	کاردانی
۳۵۸	مرد	۳۲۲	کارشناسی
		۱۷۱	کارشناسی ارشد
		۴	دکتری
۶۳۰	جمع	۶۳۰	جمع

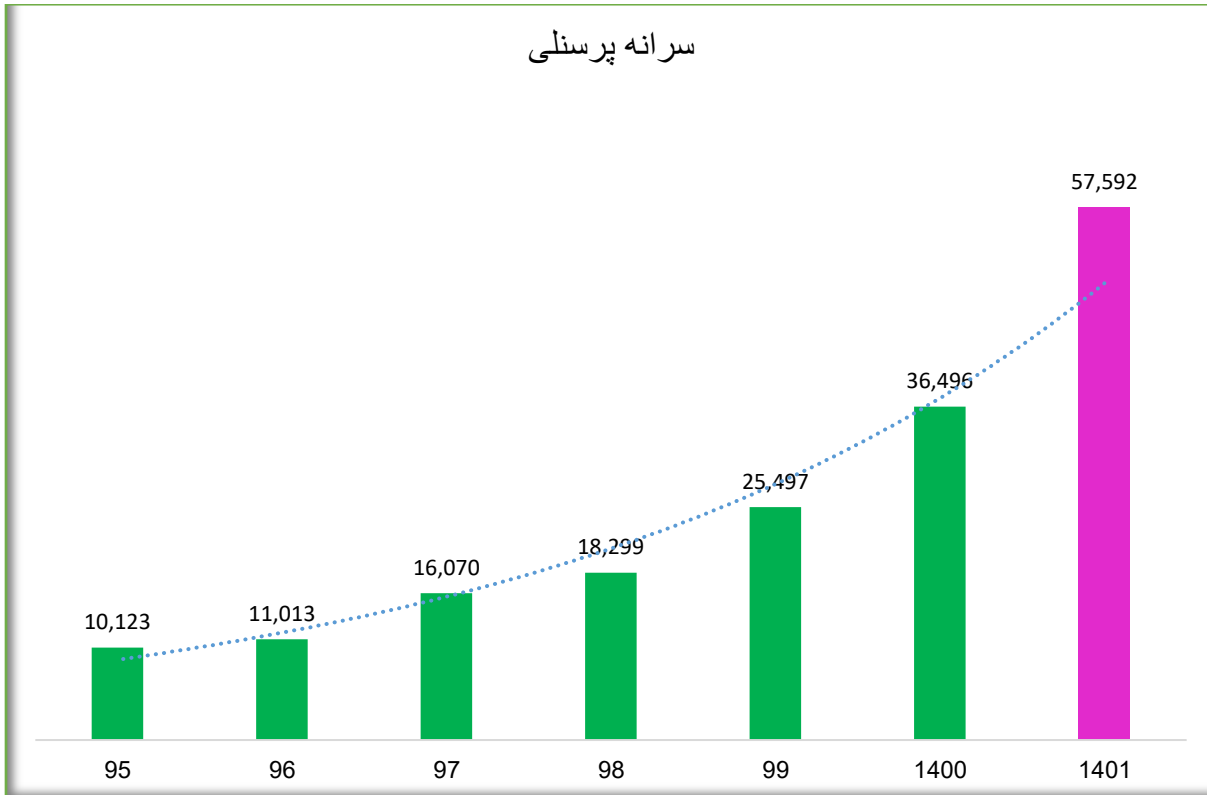
سال	۹۵	۹۶	۹۷	۹۸	۹۹	۱۴۰۰	۱۴۰۱
تعداد پرسنل	۸۱۶	۷۵۹	۶۹۴	۶۶۸	۶۶۹	۶۴۲	۶۳۰
سرانه حق بیمه (میلیون ریال)	۱۰,۱۲۳	۱۱,۰۱۳	۱۶,۰۷۰	۱۸,۲۹۹	۲۵,۴۹۷	۳۶,۴۹۶	۵۷,۵۹۲



گزارش فعالیت هیئت مدیره شرکت بیمه کارآفرین

سال مالی منتهی به ۱۴۰۱/۱۲/۲۹

در نمودار زیر مشخص است که سرانه حق بیمه (حق بیمه به تعداد پرسنل) در شرکت افزایش داشته است و در حالیکه تعداد پرسنل روند کاهشی داشته، اما سرانه رو به افزایش بوده است. در سال ۱۴۰۱ نسبت به ۱۴۰۰ تعداد پرسنل کمتر شده اما سرانه رشد قابل ملاحظه ای داشته که حاکی از استفاده بهینه از نیروی انسانی و بکارگیری کارکنان با بهره وری بالاتر می باشد.





پایداری شرکت

پایداری شرکتی (Corporate sustainability) رویکردی با هدف ایجاد ارزش بلندمدت برای ذی‌نفعان سازمان بوسیله استراتژی تجاری دوست‌دار محیط‌زیست است. در این رویکرد کوشش می‌شود بر ابعاد اقتصادی، فرهنگی، اجتماعی، محیطی و اخلاقی تمرکز شود. همچنین اهداف بلندمدت نیز نباید فدای دستیابی به هدف‌های کوتاه‌مدت شود.

شرکت بیمه کارآفرین در راستای پایداری شرکتی فعالیت‌هایی را در حوزه‌های "محیط زیست"، "مسئولیت اجتماعی" و "عملکرد اقتصادی" انجام داده است.

محیط زیست:

- ☞ فرهنگ سازی در راستای کاهش مصرف انرژی
- ☞ فرهنگ سازی در کاهش مصرف کاغذ و جلوگیری از چاپ بی مورد بیمه نامه ها
- ☞ تک برگی نمودن بیمه نامه ها
- ☞ توسعه زیر ساخت های فناوری اطلاعات در راستای الکترونیکی نمودن بسیاری از فرایندهای کاری
- ☞ برگزاری دوره های آموزشی به صورت آنلاین
- ☞ تهیه محتوای آموزشی به صورت الکترونیکی
- ☞ ایجاد سامانه برداشت از اندوخته کاملا الکترونیکی

مسئولیت اجتماعی:

مسئولیت اجتماعی بیانگر فعالیتها و مشارکت های سازمان که بصورت کاملا داوطلبانه و غیر سود ده می باشد شرکت بیمه کارآفرین در این راستا در سال ۱۴۰۱ فعالیتهای زیر را انجام داده است:

- ☞ حضور به موقع کارشناسان خسارت در مناطق خسارت دیده
- ☞ تلاش مستمر در گسترش بیمه اشخاص در راستای افزایش سلامت جامعه
- ☞ اعطای تسهیلات جهت رفع احتیاجات ضروری کارکنان
- ☞ اعطای هدایای ازدواج و مناسبتی به همکاران
- ☞ اعطای کمک هزینه به همکاران با بیماریهای خاص
- ☞ اعطای کمک هزینه به خانواده همکاران فوت شده یا خانم هایی که همسرشان فوت نموده است
- ☞ رعایت حقوق کلیه بیمه گزاران و بیمه شدگان و صاحبان حقوق آنها



گزارش فعالیت هیئت مدیره شرکت بیمه کارآفرین

سال مالی منتهی به ۱۴۰۱/۱۲/۲۹

طراحی محصول بیمه جدید بازنشستگی در راستای افزایش رفاه و آسودگی افراد جامعه

عملکرد اقتصادی :

شرکت بیمه کارآفرین در حوزه اقتصادی در سال ۱۴۰۱ دستاوردهای زیر را کسب نمود:

در سال ۱۴۰۱ موفق گردید برنامه های تولید حق بیمه و سرمایه گذاری خود را به نحو احسن محقق نماید .

انجام افزایش سرمایه از مبلغ ۹۵۰۴ میلیارد ریال به ۱۲۰۰۰ میلیارد ریال

انتقال نماد شرکت از بازار پایه فرابورس به تابلوی اصلی بورس

محقق کردن سود خالص ۵,۵۰۹,۶۸۵ میلیون ریالی

افزایش سرانه حق بیمه تولیدی

پرداخت سود مشارکت در منافع به مبلغ ۵۷۷۰ میلیارد ریال به بیمه گذاران عمر مربوط به سال ۱۴۰۰

پرداخت ۳۰٪ سود قطعی (سود تضمین + سود مشارکت) به بیمه گذاران عمر مربوط به سال ۱۴۰۰

تخصیص ۲۹.۶٪ سود قطعی (سود تضمین + سود مشارکت) به بیمه گذاران عمر مربوط به سال ۱۴۰۱



عمده فعالیت‌های انجام شده در سال ۱۴۰۱

- ✓ راه اندازی سامانه کارا
- ✓ راه اندازی سامانه کارینو
- ✓ طراحی محصول جدید امید بازنشستگی
- ✓ توسعه و طراحی و به روز رسانی وبسایت شرکت
- ✓ همکاری جهت اجرای پروژی " اجرای صورتحساب های مالیاتی با فرمت الکترونیکی " و قانون پایانه های فروشگاهی
- ✓ پیاده سازی وب سرویس های مرتبط با پروژه هاب سلامت بیمه مرکزی
- ✓ پیاده سازی امکان پرداخت اقساط بیمه نامه با مکانیزم PAY by Link
- ✓ راه اندازی سامانه DSS جهت بکارگیری امضاء دیجیتال در تبادل داده ای سامانه جامع تجارت
- ✓ راه اندازی سرورهای مربوط به سرویس مانیتورینگ شرکت ستاپ (ESB)
- ✓ راه اندازی سرور جدید دیتابیس مربوط به نرم افزار جامع بیمه (همسان سازی منابع سخت افزاری با سرور Mirror)
- ✓ اخذ مجوزات لازم از بیمه مرکزی ج.ا.ایران جهت پرداخت مستمری به بیمه گذاران قدیم شرکت که در بیمه نامه ایشان پرداخت مستمری در پایان دوره بیمه نامه تعهد شده است.
- ✓ توزیع سود مشارکت در منافع سال مالی ۱۴۰۰ بابت کلیه بیمه نامه ها (اعم از جاری و یا مختومه شده در سال ۱۴۰۰) جمعا به مبلغ ۶.۸۳۲ میلیارد ریال.
- ✓ تحقق سود مشارکت در منافع برای سال مالی ۱۴۰۱ به مبلغ ۹.۳۵۷ میلیارد ریال که طبق روال هر سال متعاقبا پس از تایید صورت های مالی در مجمع، در سال جاری به بیمه گذاران تخصیص خواهد یافت.
- ✓ رشد ۱۰۰ درصدی حق بیمه قبولی نسبت به سال ۱۴۰۰ و تمدید مجوز قبولی در سال گذشته
- ✓ صدور صورت حساب های کارمزد مشارکت در منافع مرتبط با قراردادهای مشارکت و مازاد سرمایه از سال ۱۳۹۵ تا ۱۳۹۹ که منجر به ذخیره حق بیمه قابل توجهی گردید.
- ✓ برنامه ریزی و فراهم نمودن بستر لازم جهت ادغام قراردادهای مازاد خسارت غیر باربری ریسک و حوادث فاجعه آمیز
- ✓ عقد قرارداد مازاد خسارت کشتی در خصوص شناورهای دارای ذینفع غیر ایرانی
- ✓ تمدید قرارداد مازاد خسارت قبولی با شرایط و پوشش های جدید از جمله پوشش K&R و P&I، که منجر به قبولی با درصد بیشتر از ریسک شناورهای شرکت ملی نفت ایران و همچنین پذیرش ریسک های P&I گردید.
- ✓ بهینه سازی وضعیت زیر ساخت های الکترونیکی در راستای تحول دیجیتال
- ✓ راه اندازی سامانه تیم شو برای شبکه فروش



گزارش فعالیت هیئت مدیره شرکت بیمه کارآفرین

سال مالی منتهی به ۱۴۰۱/۱۲/۲۹

- ✓ راه اندازی وب سرویس های صدور اکثریت رشته های بیمه ای در بستر باشگاه مشتریان با محوریت شبکه فروش
- ✓ تدوین و اجرای سند استراتژیک فناوری اطلاعات شرکت
- ✓ تهیه بانک محتوای الکترونیکی و توسعه آموزش الکترونیکی مستمر بعنوان یک فرهنگ سازمانی
- ✓ حفظ ترکیب پرتفوی بهینه
- ✓ افزایش سهم پرتفوی شرکت از رشته های سودآور
- ✓ نهایی سازی انتقال سهم شرکت به بازار اصلی
- ✓ حفظ ضریب خسارت پایین تر از میانگین صنعت
- ✓ ترویج فرهنگ نقد فروشی در شبکه فروش
- ✓ توسعه کمی و کیفی سازمان های فروش برای نمایندگان
- ✓ برنامه ریزی جهت افزایش سودآوری شرکت
- ✓ راه اندازی و توسعه سامانه الکترونیکی در بارگزاری و پرداخت خسارت درمان
- ✓ برگزاری جشنواره های فروش در رشته های زندگی و آتش سوزی



گزارش فعالیت هیئت مدیره شرکت بیمه کارآفرین

سال مالی منتهی به ۱۴۰۱/۱۲/۲۹

فعالیت‌های زیر ساختی صورت پذیرفته در سال ۱۴۰۱

➤ طراحی محصول جدید این شرکت با نام تجاری "امید بازنشستگی" و اخذ مجوزات لازم از نهاد ناظر بیمه مرکزی ج.ا.ا. این محصول در جهت تکمیل سبد محصولات بیمه ای و افزایش سهم شرکت از بازار بیمه های زندگی، با الگوبرداری از ساختار کلی بیمه تامین اجتماعی طراحی گردیده و مشتریان می توانند به عنوان مکمل بیمه بازنشستگی این بیمه نامه را خریداری نمایند.

برگزاری جشنواره فروش زندگی و تجلیل از نمایندگان برتر

در شرکت بیمه کارآفرین هدایت شبکه فروش در راستای اهداف و استراتژیهای شرکت از مهمترین برنامه های اجرایی می باشد. برای این منظور شرکت بیمه کارآفرین با برگزاری جشنواره های فصلی و ایجاد انگیزه مضاعف در شبکه فروش در راستای تحقق اهداف شرکت گام بر میدارد.

راه اندازی سازمان فروش بیمه کار آفرین تیم شو

سازمان فروش تیم شو بیمه کار آفرین از طرح بازاریابی پیشرفته با بالاترین استاندارد و با بهترین روش های بازاریابی و فروش در صنعت بیمه می باشد .

شایان ذکر است محصولات بیمه کارآفرین به دلیل کیفیت بالا به همراه تکنولوژی صدور آنلاین بیمه نامه ، ساختار درآمدزایی منحصر بفرد و سالمی را در صنعت رقم زده است .

از مزایای حضور در سازمان فروش تیم شو :

- ۱- مرتفع نمودن موانع ناشی از قوانین امور مالیاتی برای سازمان های فروش
- ۲- رفع چالش های احتمالی قوانین و مقررات سازمان تامین اجتماعی برای سازمان های فروش
- ۳- پایداری بیشتر شبکه فروش به سازمان با توجه به عقد قرارداد

راه اندازی سامانه کارا

سامانه کارا بیمه کار آفرین در شهریور ماه ۱۴۰۱ با اهداف ذیل راه اندازی گردید :

- ۱- مکانیزه کردن فرآیند پیگیری اقساط معوق
- ۲- کاهش معوقات و کند نمودن رشد آن
- ۳- امکان رویت نتایج پیگیری های شبکه فروش و کارشناسان توسط مدیران و رؤسای شعب



گزارش فعالیت هیئت مدیره شرکت بیمه کارآفرین

سال مالی منتهی به ۱۴۰۱/۱۲/۲۹

۴- ایجاد پنل مدیریتی مجزا برای کلیه مدیران / رؤسا/ کارشناسان و شبکه فروش اعم از "بازاریاب"

۵- تسهیل در پرداخت اقساط حق بیمه معوق بدون ورود شناسه پرداخت و کد بیمه گذار و همچنین ارسال صورتحساب به شماره همراه بیمه گذار

۶- مشاهده کلیه اقساط آتی بیمه نامه ها و امکان پرداخت آن

۷- کمک به شناسایی علاقه مندان به فروش بیمه

۸- ایجاد سر نخ های فروش و همچنین امکان فروش سایر رشته ها نظیر ثالث و بدنه

۹- کمک به ایجاد مشتری های جدید

راه اندازی سامانه کارینو

شرکت بیمه کارآفرین به منظور جمع خدمات پس از فروش خود اقدام به ارائه سامانه نرم افزاری کارینو نموده است. در فاز اول این سامانه کلیه خدمات پس از صدور بیمه نامه شامل مشاهده آخرین وضعیت بیمه نامه مطابق با آخرین الحاقیه در رشته های مختلف بیمه ای، امکان مشاهده وضعیت مالی بیمه نامه، امکان چاپ بیمه نامه، امکان پرداخت اقساط بیمه نامه، امکان واریز به اندوخته در بیمه نامه های عمر، مشاهده اندوخته و امکان ارسال درخواست برداشت از اندوخته و امکان ویرایش اطلاعات تماس بیمه گزاران ارائه شده است.

شرکت بیمه کارآفرین در فاز دوم نیز قصد دارد سایر درخواست هایی که بدون نیاز به حضور فیزیکی بیمه گزاران محترم میسر می گردند نظیر امکان درخواست صدور الحاقیه و اعلام خسارت در رشته های مختلف را در این سامانه ارائه نماید.

هدف از بهره برداری این سامانه توجه به رضایت بیمه گزاران محترم و ارائه خدمات پس از فروش بیمه ای به صورت غیر حضوری به مشتریان شرکت می باشد.

توسعه باشگاه مشتریان

باشگاه مشتریان بیمه کارآفرین در راستای ارائه خدمات سریع و برخط به مشتریان راه اندازی شد و بطور مستمر بهبود و توسعه داده شد. هم اکنون در این بستر امکان صدور بیمه نامه در رشته های: زندگی، بدنه، ثالث، درمان مسافرتی و آتش سوزی (طرح آسایش) بصورت کاملا آنلاین فراهم می باشد.



بیمه‌کار آفرین

گزارش فعالیت هیئت مدیره شرکت بیمه کارآفرین

سال مالی منتهی به ۱۴۰۱/۱۲/۲۹

پذیرش نهایی انتقال سهم به بازار اصلی

شرکت در سال ۱۴۰۱ موفق گردید تا با ارتقای سطح توانمندی و شفافیت خود در حوزه های مختلف عملیاتی، مالی و سرمایه گذاری موافقت سازمان بورس را در راستای انتقال سهم "وآفری" به بازار اصلی بورس را کسب نماید. و انتقال نهایی در خرداد سال ۱۴۰۲ انجام گردید.



بیمه کارآفرین

گزارش فعالیت هیئت مدیره شرکت بیمه کارآفرین

سال مالی منتهی به ۱۴۰۱/۱۲/۲۹

اهم برنامه های سال ۱۴۰۲

- ✓ آغاز فروش و توسعه محصول بیمه امید بازنشستگی
- ✓ توسعه کمی و کیفی سامانه کارینو
- ✓ افزایش رشته های بیمه ای با امکان صدور بصورت وب سرویس در بستر باشگاه مشتریان
- ✓ توسعه کمی و کیفی سازمان های فروش
- ✓ ترغیب شبکه فروش در سراسر کشور به توسعه کمی و کیفی استفاده از سامانه تیم شو
- ✓ حفظ ترکیب پرتفوی بهینه
- ✓ توسعه کمی و کیفی عملکرد اتکایی شرکت
- ✓ افزایش سهم پرتفوی شرکت از رشته های سودآور اموال مانند آتش سوزی، باربری، مهندسی و انرژی
- ✓ حفظ ضریب خسارت پایین تر از میانگین صنعت
- ✓ ترویج فرهنگ نقد فروشی در شبکه فروش بعنوان یک فرهنگ سازمانی
- ✓ برنامه ریزی جهت افزایش تنوع و سودآوری سبد سرمایه گذاری شرکت
- ✓ توسعه سامانه الکترونیکی در پرداخت خسارت در همه رشته های بیمه ای
- ✓ توسعه و ارتقای توانمندی کارکنان با توسعه کمی و کیفی آموزش
- ✓ برنامه ریزی جهت افزایش سرانه تولید (حق بیمه به تعداد پرسنل)
- ✓ بهبود روند محاسباتی قیمت تمام شده هر واحد اجرایی بر اساس SBU